

L'auto - réhabilitation accompagnée



Outil de développement social



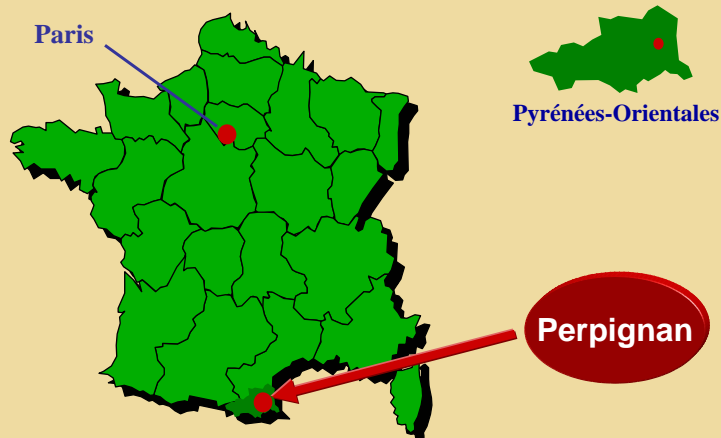
1

Localisation géographique et contexte local

Les Pyrénées
Orientales :
412 685
habitants.

28 % centrés
sur Perpignan.

12 % de taux
de chômage.



2



Cette présentation a été effectuée le 24 octobre 2006, au cours du "Symposium franco-qubécois sur le développement social local et le soutien aux familles" dans le cadre des Journées annuelles de santé publique (JASP) 2006. L'ensemble des présentations est disponible sur le site Web des JASP, à l'adresse <http://www.inspq.qc.ca/jasp>.

Caractéristiques du quartier

Le quartier
Baléares Rois de
Majorque

272 logements

1 400 habitants

En moyenne 5
personnes par
logements.



3



Le projet - la méthode

Début de
l'action

1er septembre
2003

Un bureau ,
une salle de
réunion , un
atelier au cœur
de la cité
privilégiant
ainsi **la**
proximité avec
les habitants du
quartier.



4



Le projet - la méthode

Début de l'action
1er septembre
2003

Définition du
projet

Créer une
dynamique familiale

Rénover du
logement

L'auto-
réhabilitation
accompagnée

S'approprier son
lieu de vie

Recréer des
liens sociaux

5



Le projet - la méthode

L'organisation
du dispositif:

Un animateur
technique

Un travailleur
social

Mise en
application des
gestes
techniques



6



Le projet - la méthode

Un animateur technique

Apprentissage des gestes techniques en atelier



7



Le projet - la méthode

L'organisation du dispositif:
Un animateur technique

Un travailleur social

réunions collectives



8



Le projet - la méthode

L'organisation
du dispositif:
Un animateur
technique

Un travailleur
social

réunions
collectives



9



Le projet - la méthode

L'organisation
du dispositif:

Les instances
de décision

- **le comité de pilotage :**
se réunit deux fois par an, constitué de l'ensemble des financeurs.
- **le comité technique :**
composé des techniciens des différentes institutions, il examine les dossiers de candidature et l'avancement des différents chantiers.
- **le comité de suivi social :**
réunit les travailleurs sociaux des différentes institutions, coordonne les interventions sociales, et valide le projet global de la famille.

1

0





Le budget de l'action

Budget de fonctionnement : 90 420 €

Achat de matériel pour la réhabilitation



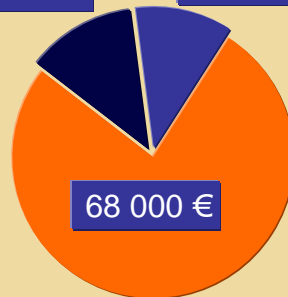
11 500 €

Charges spécifiques à l'action

eau, électricité, tation...



10 920 €



Charges de personnel

1,5 poste



1



Les résultats et l'évaluation

Les résultats quantitatifs

35 chantiers depuis 2003

une trentaine de réunions collectives

Les bénéficiaires de ces actions

- 22 couples, 13 personnes isolées et 91 enfants impliqués dans ces chantiers
- 91 % des ménages bénéficiaires de minima sociaux ou de revenus de substitution

1



Les résultats et l'évaluation

Les résultats quantitatifs

35 chantiers depuis 2003

une trentaine de réunions collectives

Rénovation d'une salle de bain



1
3

Les résultats et l'évaluation

Les résultats quantitatifs

35 chantiers depuis 2003

une trentaine de réunions collectives

Pose de papier peint dans un séjour



1
4

Les résultats et l'évaluation

Les résultats quantitatifs

35 chantiers depuis 2003

une trentaine de réunions collectives

Pose d'un parquet flottant à la place d'un vieux revêtement de sol



1 5

Les résultats et l'évaluation

Les résultats qualitatifs

Les effets induits par l'action



Des impacts positifs sur :

- la santé
- le budget familial
- la famille
- l'insertion, la socialisation

1 6

Les résultats et l'évaluation

Les résultats quantitatifs

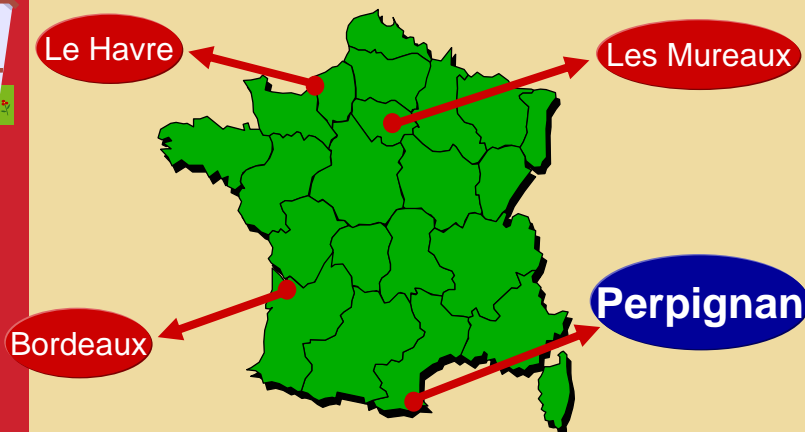
Les jeunes ont eu envie de s'impliquer dans la vie du quartier. Ils ont réalisé avec l'aide de l'animateur technique une fresque, afin de décorer le quartier.

Réalisation de la fresque murale




1
7

Une expérience innovante, 4 villes :



1
8

Guide méthodologique



padesautoproduction@org

1
9



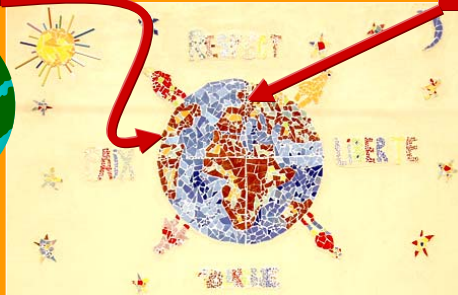
L'auto-réhabilitation accompagnée

Outil de développement social



Québec

France



2
0