

Indicateurs d'intoxications suspectées aux opioïdes ou autres drogues au Québec

Situation en date de juin 2020

La crise des opioïdes qui sévit au Canada est une importante source de préoccupations pour les autorités publiques et la population. Le suivi des conséquences non mortelles permet de dresser un portrait plus complet de la situation des opioïdes au Québec. Les données ci-dessous présentent des informations sur l'utilisation des services de santé reliés à une intoxication possible aux opioïdes.


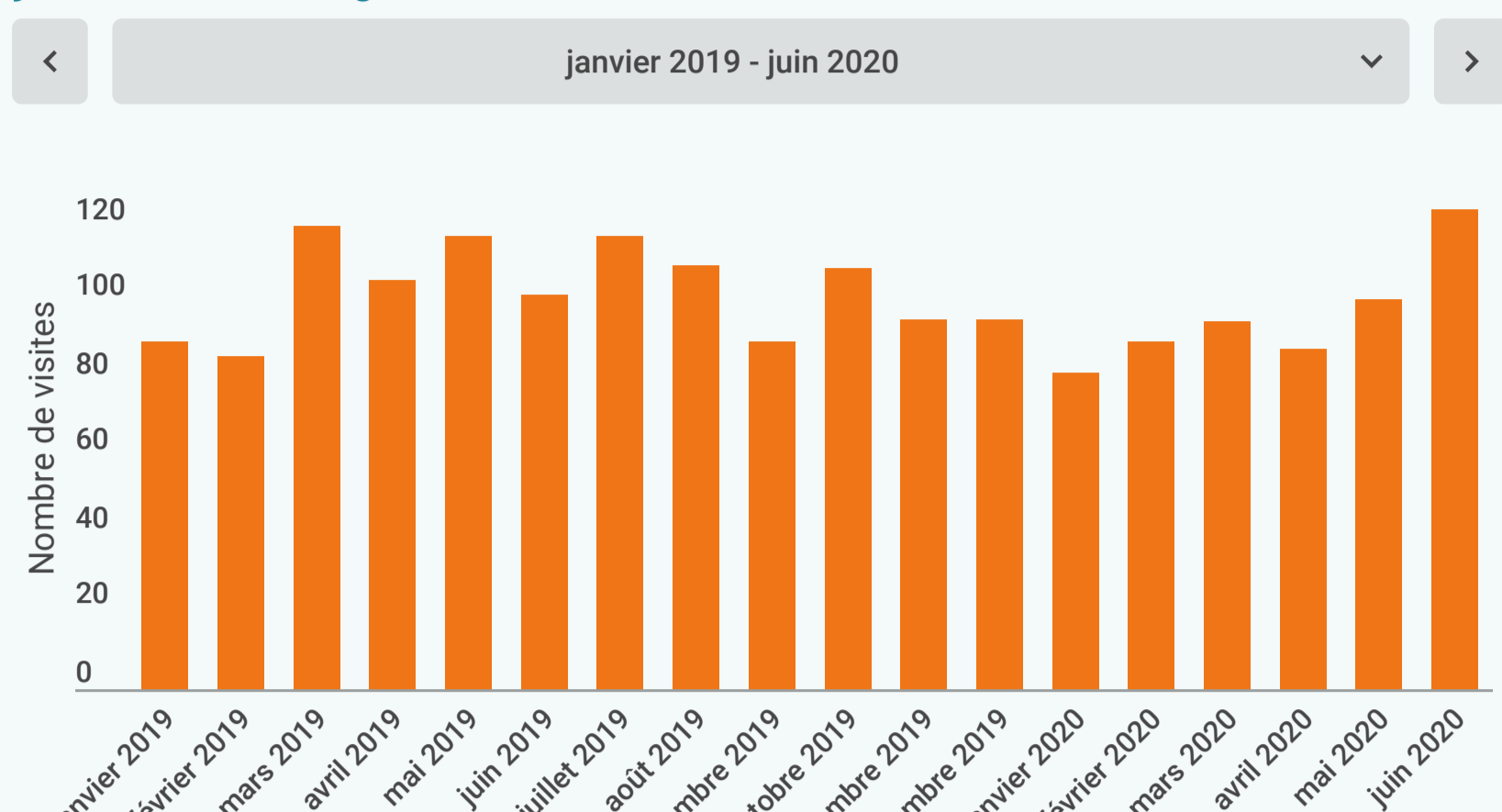
Ces données sont mises à jour sur une base trimestrielle.

Visites aux urgences

Les données suivantes portent sur les visites aux urgences pour des intoxications *possiblement* causées par opioïdes. Au Québec, les intoxications aux opioïdes sont fréquemment catégorisées dans des regroupements diagnostiques peu spécifiques qui comprennent des intoxications ou des empoisonnements à plusieurs substances. Le nombre total de visites présenté comme étant spécifiques aux opioïdes est probablement sous-estimé. Voir le bas de la page pour plus d'informations.

Source de données : ministère de la Santé et des Services sociaux (MSSS)

Nombre de visites aux urgences pour une intoxication possiblement causée par des opioïdes au Québec, janvier 2019 à juin 2020



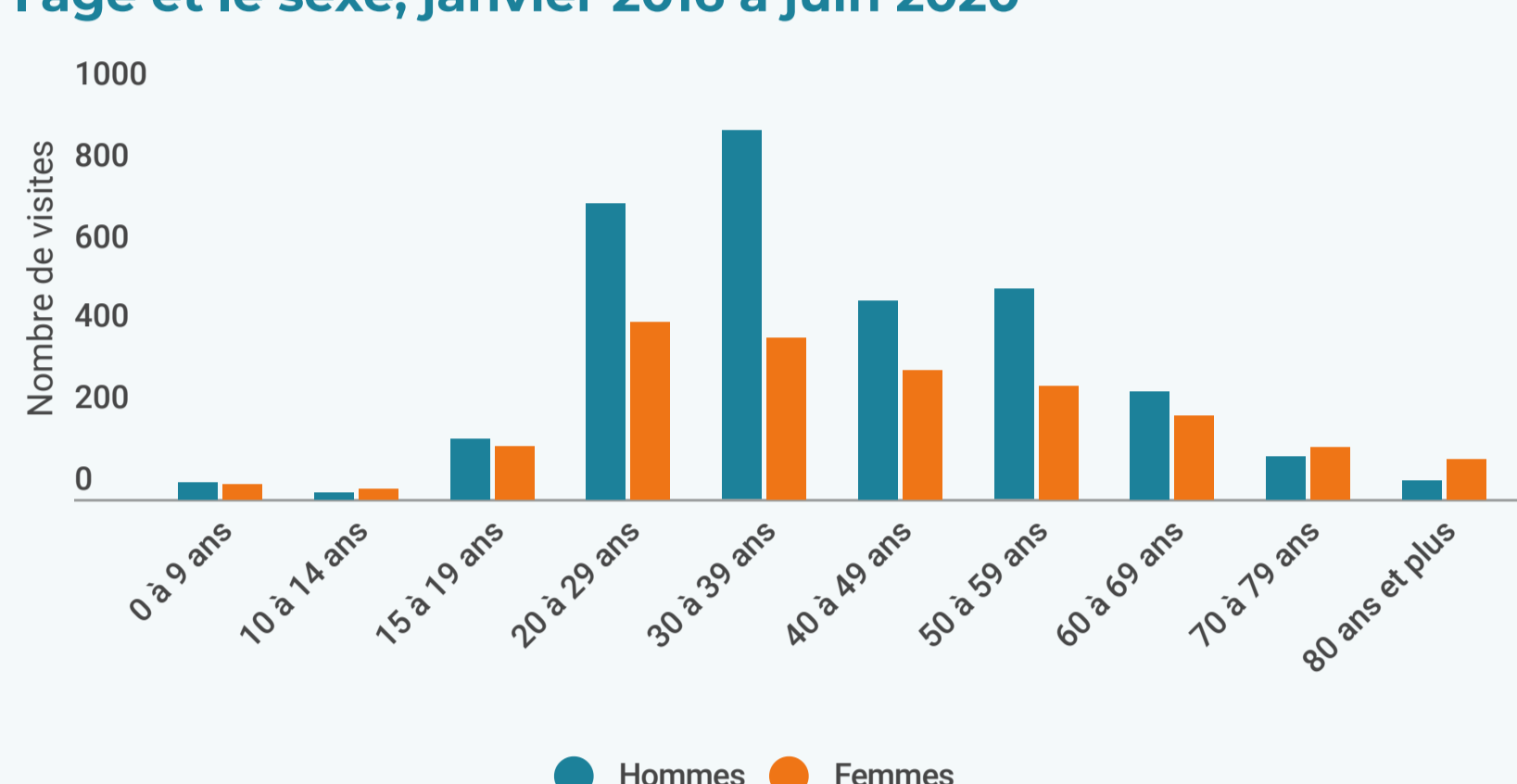
Le diagnostic principal de la personne ayant consulté les urgences est colligé utilisant un nombre restreint de diagnostic provenant du système de codification standardisée CIM-10-CA (Classification internationale des maladies, 10^e révision).

- La catégorie « Opioïdes » présentée ci-dessus comprend les codes diagnostics F11.9 (troubles mentaux liés aux opiacés), T40.1 (intoxications à l'héroïne) et T40.6 (intoxications aux narcotiques). Cette catégorie est spécifique aux opioïdes.

Pour la période de janvier 2016 à juin 2020, il y a eu en moyenne 99 visites par mois (1 095 visites en 2016, 1 254 visites en 2017, 1 183 visites en 2018, 1 239 visites en 2019 et 580 visites de janvier à juin 2020).

Peu de variations temporelles sont observées dans le nombre de visites.

Nombre de visites aux urgences pour une intoxication possiblement causée par des opioïdes au Québec, selon l'âge et le sexe, janvier 2016 à juin 2020



La majorité des personnes ayant visité les urgences et ayant reçu un diagnostic principal spécifique aux opioïdes était des hommes (n=3 285, 61 %)

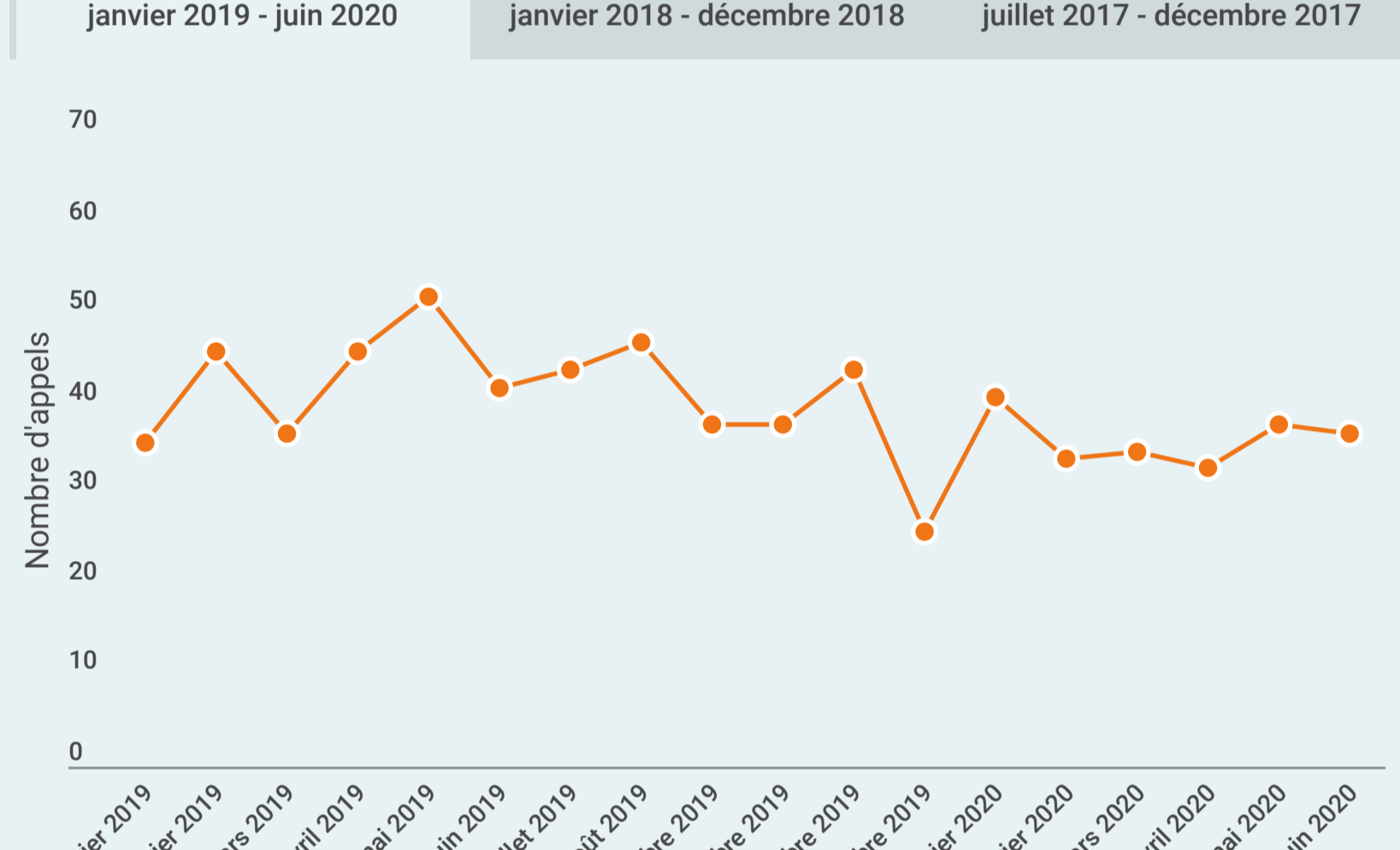
Le nombre de visites aux urgences était plus élevé dans le groupe d'âge des 30 à 39 ans (n=1 309, 24 %)

Appels au Centre antipoison du Québec

Le Centre antipoison du Québec (CAPQ) offre un service de réponse téléphonique et de consultation médicale spécialisée à la population et aux professionnels de la santé pour des cas d'intoxications aiguës. Les informations présentées ci-dessous portent sur les appels reçus au CAPQ pour lesquels une intoxication aux opioïdes a été suspectée.

Source de données : Centre antipoison du Québec

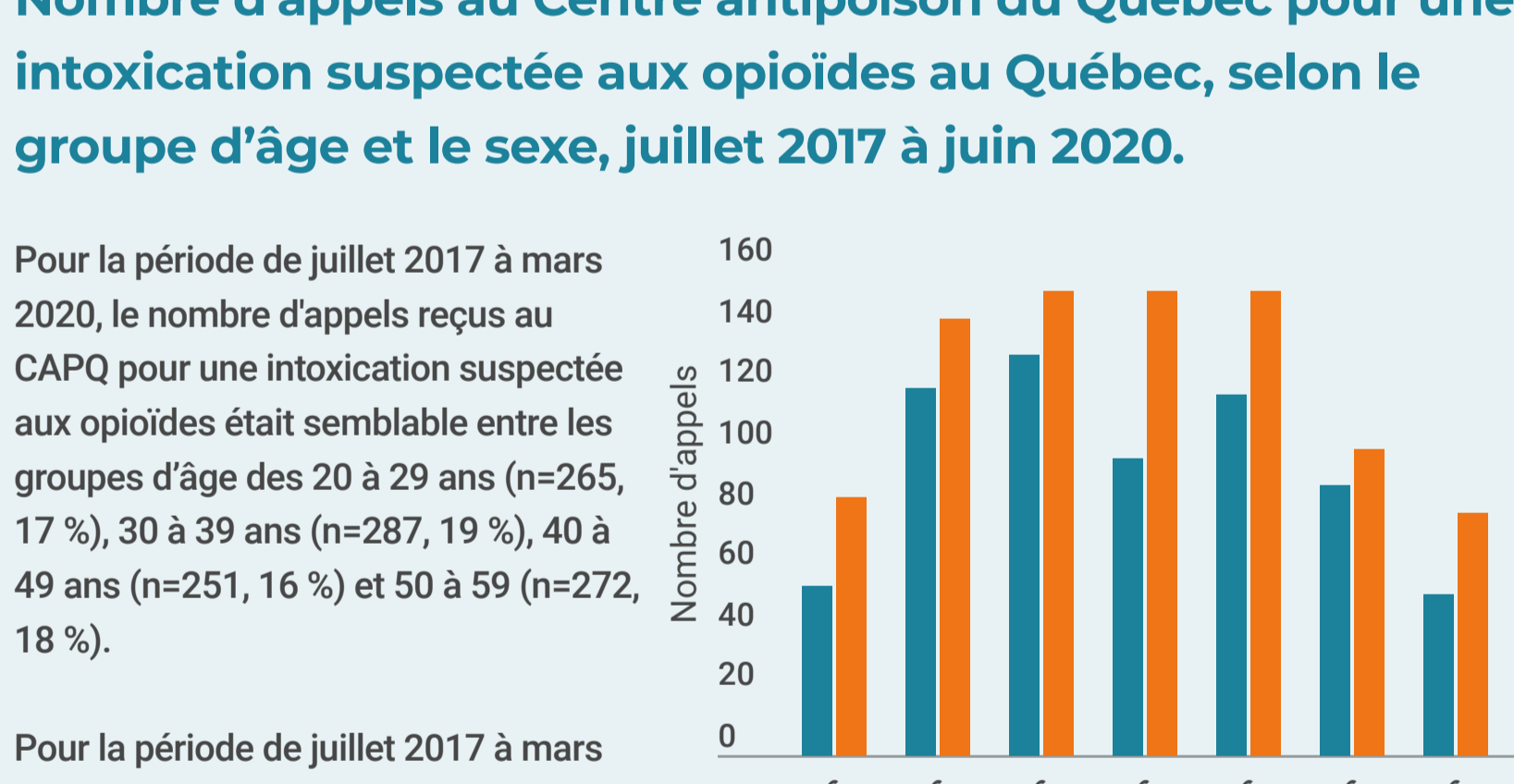
Nombre d'appels au Centre antipoison du Québec pour une intoxication suspectée aux opioïdes au Québec, janvier 2019 à juin 2020



Pour la période de juillet 2017 à juin 2020, il y a eu en moyenne 43 appels par mois au CAPQ pour une intoxication suspectée aux opioïdes.

Peu de variations temporelles sont observées pour le nombre d'appels au CAPQ.

Nombre d'appels au Centre antipoison du Québec pour une intoxication suspectée aux opioïdes au Québec, selon le groupe d'âge et le sexe, juillet 2017 à juin 2020.



Pour la période de juillet 2017 à mars 2020, le nombre d'appels reçus au CAPQ pour une intoxication suspectée aux opioïdes était semblable entre les groupes d'âge des 20 à 29 ans (n=265, 17 %), 30 à 39 ans (n=287, 19 %), 40 à 49 ans (n=251, 16 %) et 50 à 59 (n=272, 18 %).

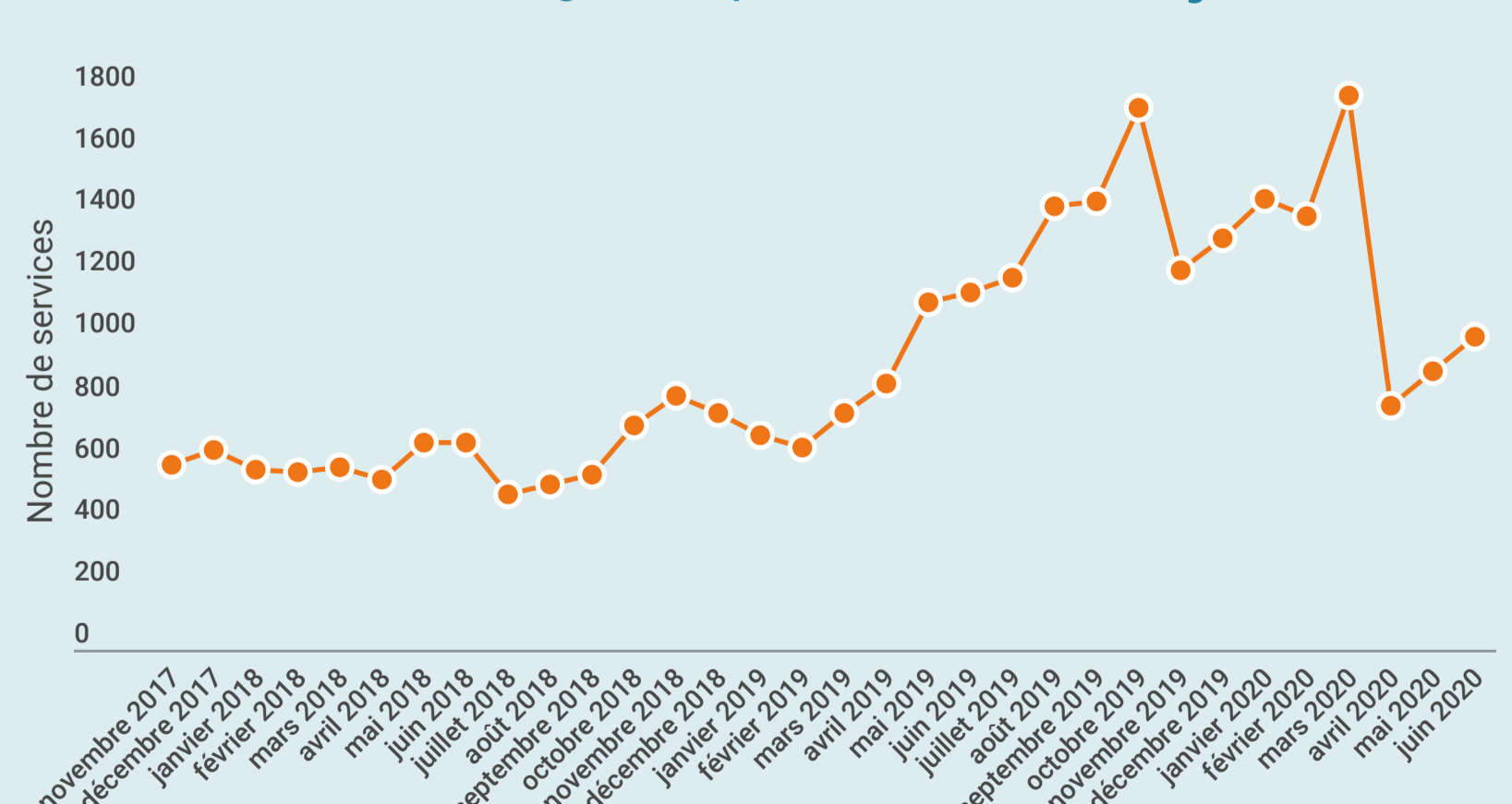
Pour la période de juillet 2017 à mars 2020, la majorité des personnes pour qui un appel a été reçu au CAPQ pour une intoxication suspectée aux opioïdes était des femmes (n=869, 57 %).

Services de naloxone en pharmacies communautaires

En novembre 2017, le ministère de la Santé et des Services sociaux a instauré un programme universel d'accès gratuit à la naloxone en pharmacies communautaires. Les pharmacies communautaires peuvent servir de la naloxone ainsi que d'autres fournitures gratuitement aux personnes de 14 ans et plus. Les informations présentées ci-dessous portent sur le nombre de fois que les pharmacies communautaires ont servi de la naloxone.

Source de données : Dossier santé Québec

Nombre de services de naloxone en pharmacies communautaires au Québec, novembre 2017 à juin 2020



Pour la période de novembre 2017 à juin 2020, il y a eu 29 770 services de naloxone en pharmacies communautaires (moyenne de 930 services de naloxone par mois).

Depuis mars 2020, il y a eu une diminution du nombre de services de naloxone.

Nombre de services de naloxone en pharmacies communautaires au Québec, selon le groupe d'âge et le sexe, novembre 2017 à juin 2020



Pour la période de novembre 2017 à juin 2020, le nombre de services de naloxone en pharmacies communautaires était plus élevé chez les 4 groupes d'âge des adultes de 20 à 59 ans.

Pour la période de novembre 2017 à juin 2020, le nombre de services de naloxone en pharmacies communautaires était légèrement plus élevé chez les hommes (n=15 669, 53 %).