

# **L'ENQUÊTE EN LIGNE MOBILISE!**

**SANTÉ MENTALE, DÉPENDANCES ET  
VIOLENCES**

**© PROJET MOBILISE! 2018**



# ÉTAT DE SANTÉ MENTALE

## Évaluation de son état de santé dans les 12 derniers mois

Échelle état de santé général (GEN) - Enquête sur la santé dans les collectivités canadiennes (ESCC) - 2015

	Statut VIH du répondant			p	Total (N=726)
	Inconnu (n=79)	Négatif (n=538)	Positif (n=109)		
État santé physique					
<i>Mauvaise ou moyenne</i>	23%	16%	22%	0,161	18%
<i>Bonne à excellente</i>	77%	84%	78%		
État santé mentale					
<i>Mauvaise ou moyenne</i>	42%	29%	32%	0,067	31%
<i>Bonne à excellente</i>	58%	71%	68%		
État santé sexuelle					
<i>Mauvaise ou moyenne</i>	36%	21%	38%	<0,0001	25%
<i>Bonne à excellente</i>	64%	<b>79%</b>	62%		

**13%** des répondants présentent un **niveau de détresse psychologique élevé** dans les 30 derniers jours.

Échelle de détresse psychologique K-6 (Kessler, 2002)

# ÉTAT DE SANTÉ MENTALE

## **Caractéristiques des répondants associées à une évaluation mauvaise ou moyenne de sa santé physique (ratio de cote):**

- ✓ Revenu annuel personnel de moins de 40k par année (2,9)
- ✓ Moins de 5 partenaires dans les 12 derniers mois (2,0)
- ✓ Avoir vécu une forme de violence ou de discrimination 12 derniers mois (2,0)
- ✓ Avoir été victime de violence dans les relations amoureuses 12 derniers mois (1,7)
- ✓ Statut VIH positif (1,4)

## **Caractéristiques des répondants associées à une évaluation mauvaise ou moyenne de sa santé mentale (ratio de cote):**

- ✓ Avoir vécu une forme de violence ou de discrimination 12 derniers mois (2,9)
- ✓ Avoir été victime de violence dans les relations amoureuses 12 derniers mois (2,9)
- ✓ Revenu annuel personnel de moins de 40k par année (2,3)
- ✓ Statut VIH inconnu (1,7)
- ✓ 35 ans et moins (1,3)

## **Caractéristiques des répondants associées à une évaluation mauvaise ou moyenne de sa santé sexuelle (ratio de cote):**

- ✓ Avoir été victime de violence dans les relations amoureuses 12 derniers mois (2,4)
- ✓ Avoir vécu une forme de violence ou de discrimination 12 derniers mois (2,0)
- ✓ Statut VIH positif (2,0)
- ✓ Statut VIH inconnu (1,8)
- ✓ 36 ans et plus (1,3)
- ✓ Revenu annuel personnel de moins de 40k par année (1,3)

# ÉTAT DE SANTÉ MENTALE

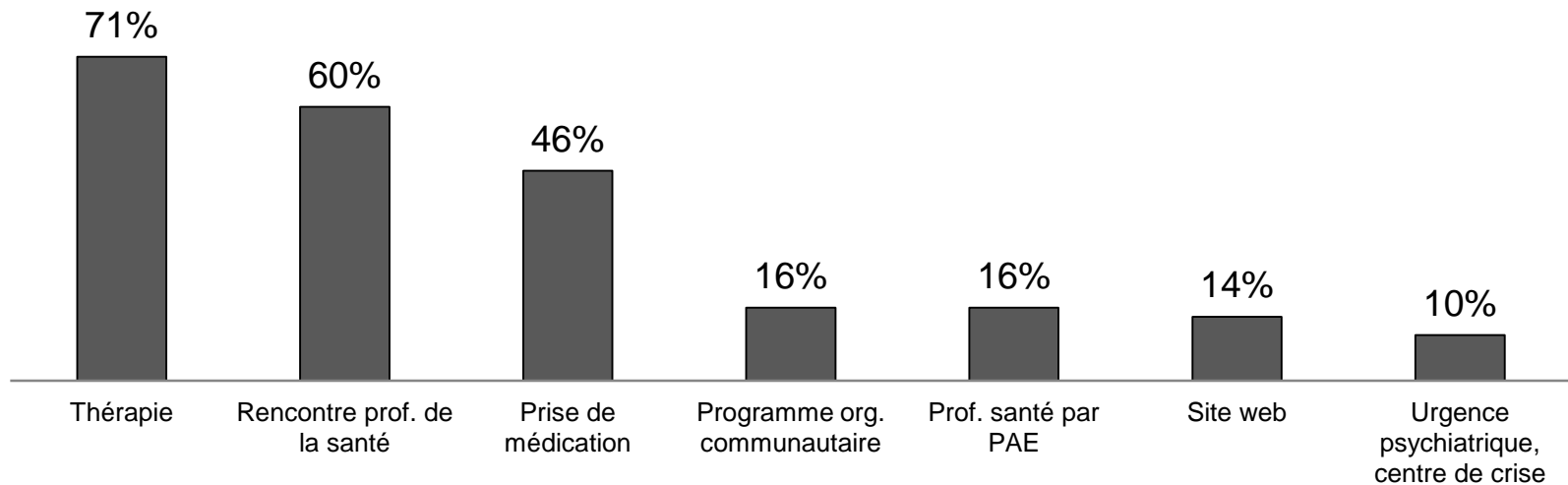
## **Caractéristiques des répondants associées à un niveau de détresse psychologique élevé dans les 30 derniers jours (ratio de cote):**

- ✓ Avoir été victime de violence dans les relations amoureuses 12 derniers mois (4,1)
- ✓ Avoir vécu une forme de violence ou de discrimination 12 derniers mois (4,0)
- ✓ Revenu annuel personnel de moins de 40k par année (3,6)
- ✓ ITSS 12 derniers mois (2,5)
- ✓ Statut VIH inconnu (2,1)
- ✓ 35 ans et moins (2,1)
- ✓ 5 partenaires et moins dans les 12 derniers mois (1,9)

# SERVICES EN SANTÉ MENTALE ET ÉMOTIONNELLE:

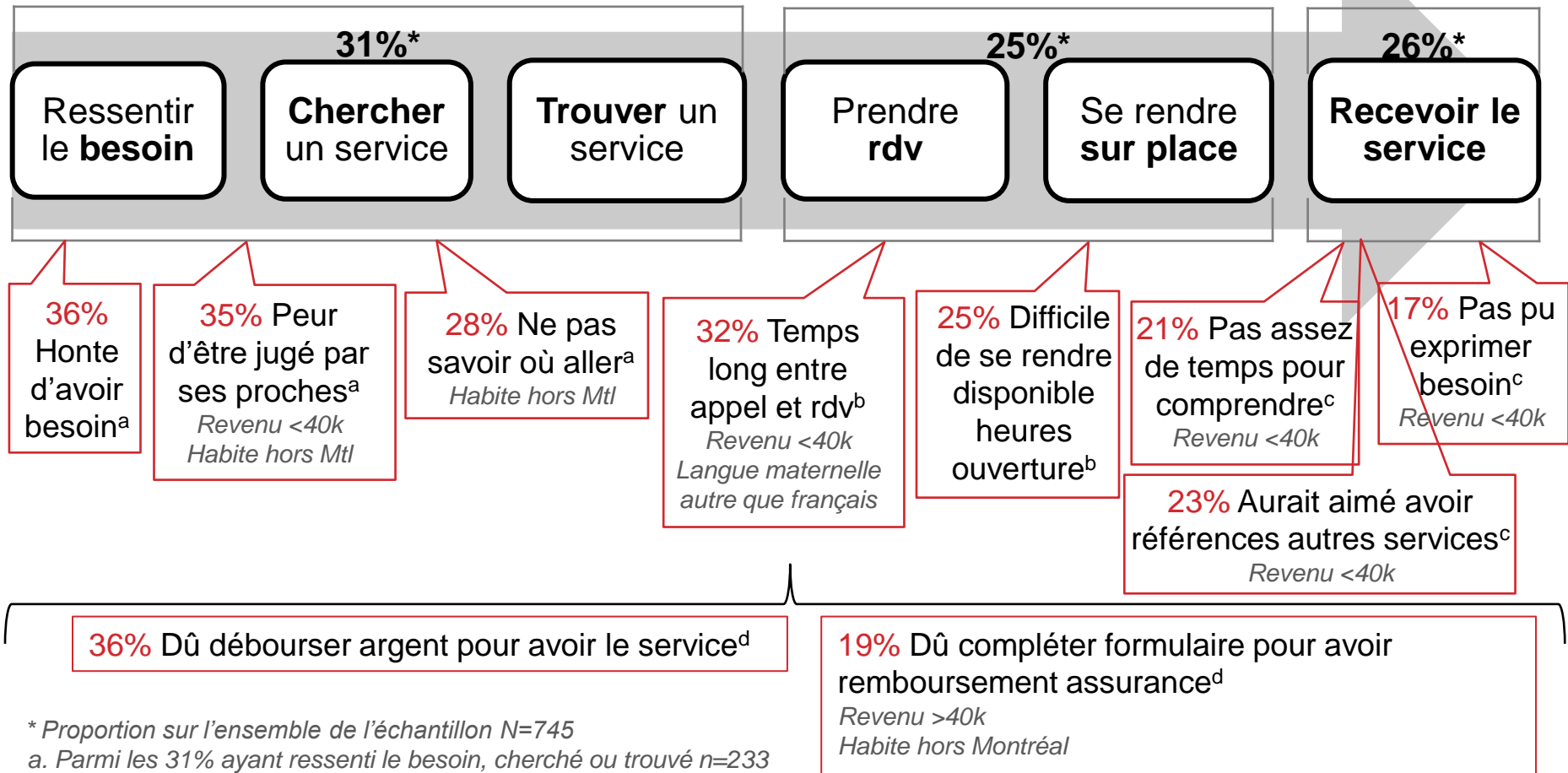
## DONNÉES DESCRIPTIVES

Types de services utilisés, parmi ceux ayant reçu un service dans les 12 derniers mois n=191 (26%)



*Catégories non mutuellement exclusives*

# SERVICES EN SANTÉ MENTALE ET ÉMOTIONNELLE: PARCOURS D'ACCÈS 12 DERNIERS MOIS



\* Proportion sur l'ensemble de l'échantillon N=745

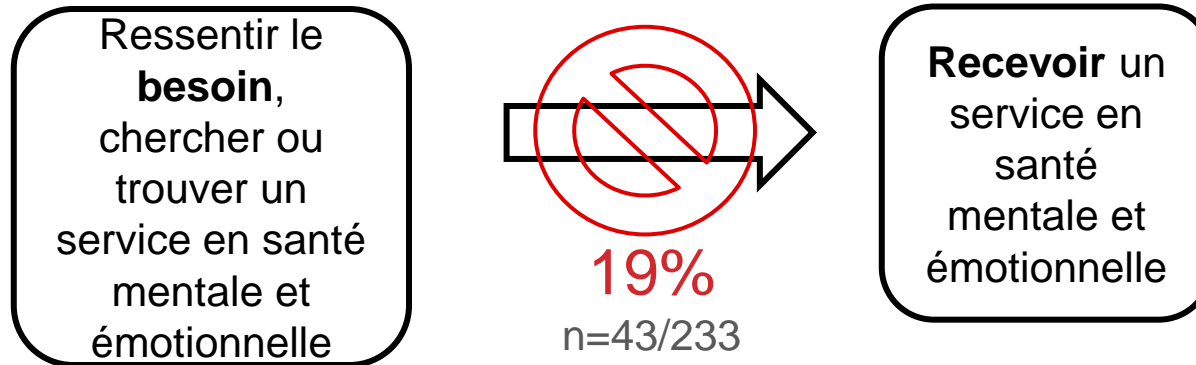
a. Parmi les 31% ayant ressenti le besoin, cherché ou trouvé n=233

b. Parmi les 25% ayant pris rendez-vous ou s'être rendu sur place n=186

c. Parmi les 26% ayant reçu le service n=191

d. Parmi ceux ayant dit oui à au moins 1 des étapes du parcours n=232

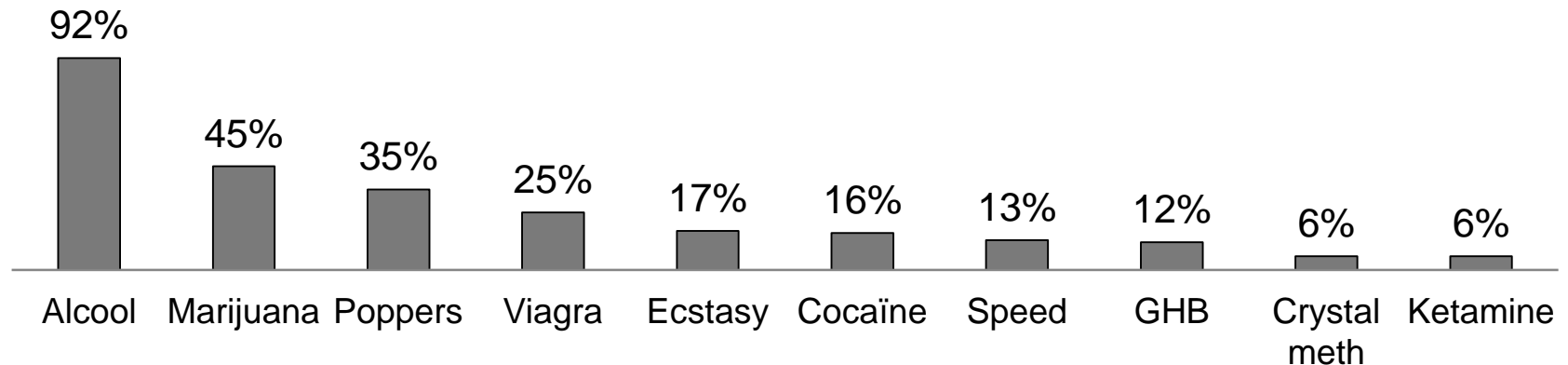
# SERVICES EN SANTÉ MENTALE ET ÉMOTIONNELLE: BESOIN NON COMBLÉ



## Qui sont les HARSAH qui ont un besoin non comblé?

- Langue maternelle autre que le français (2,5)
- Statut VIH inconnu (2,3)
- Ont eu 6 partenaires et plus dans les 12 derniers mois (2,0)

# CONSOMMATION DE DROGUES 12 DERNIERS MOIS



*Catégories non mutuellement exclusives*

- 27% des répondants ont une consommation à risque\*
  - ↳ La marijuana et les *poppers* sont les drogues avec une proportion de consommation à risque plus élevée
- 9% des répondants ont un seuil potentiel de diagnostic de consommation abusive\*\*

\* Selon l'échelle DÉBA-Drogues; Tremblay, Rouillard et Sirois (2000); basé sur la fréquence de consommation de marijuana, poppers, cocaïne, ecstasy, speed, crystal meth, ketamine, crack, LSD et héroïne.

\*\* Selon l'échelle des Conséquences de la Consommation de Drogues (ÉCCD); Tremblay, Rouillard, April et Sirois (2000)



# CONSOMMATION DE DROGUES

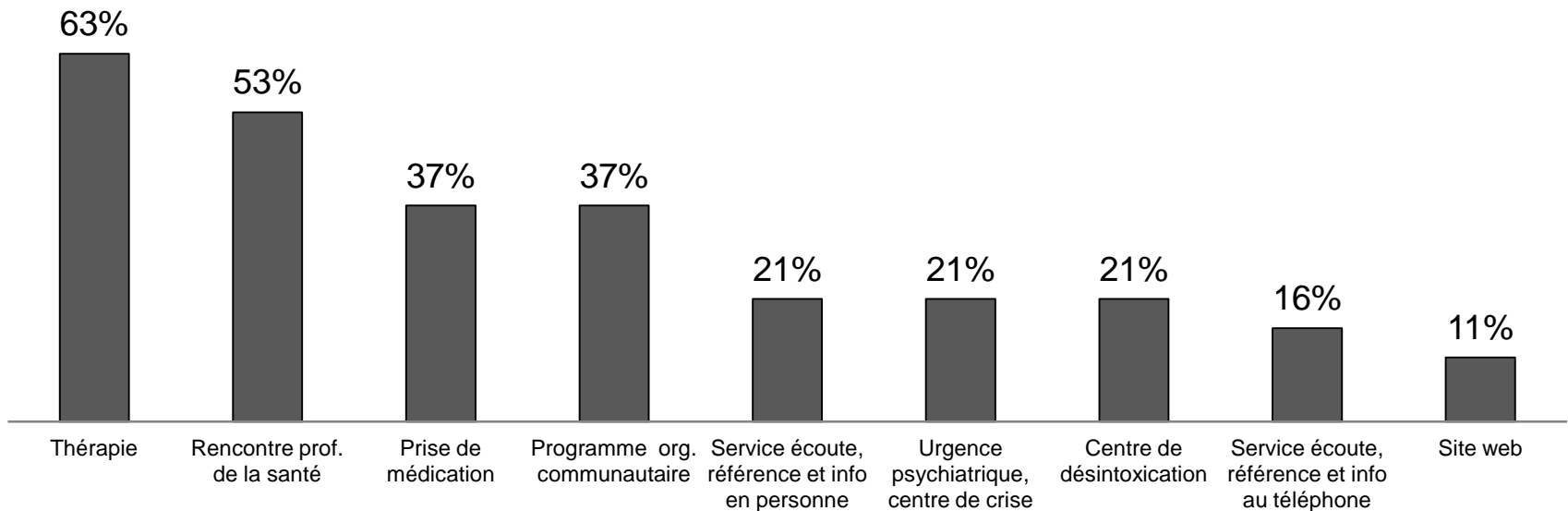
## 12 DERNIERS MOIS

### Caractéristiques des répondants associées à une consommation à risque (ratio de cote):

- ✓ 6 partenaires et plus dans les 12 derniers mois (2,9)
- ✓ Statut VIH positif (2,9)
- ✓ ITSS 12 derniers mois (2,5)
- ✓ Habite Montréal (2,3)
- ✓ Avoir vécu une forme de violence ou de discrimination 12 derniers mois (1,5)
- ✓ Réseau social avec une majorité d'amis gais (1,4)
- ✓ Langue maternelle autre que le français (1,4)

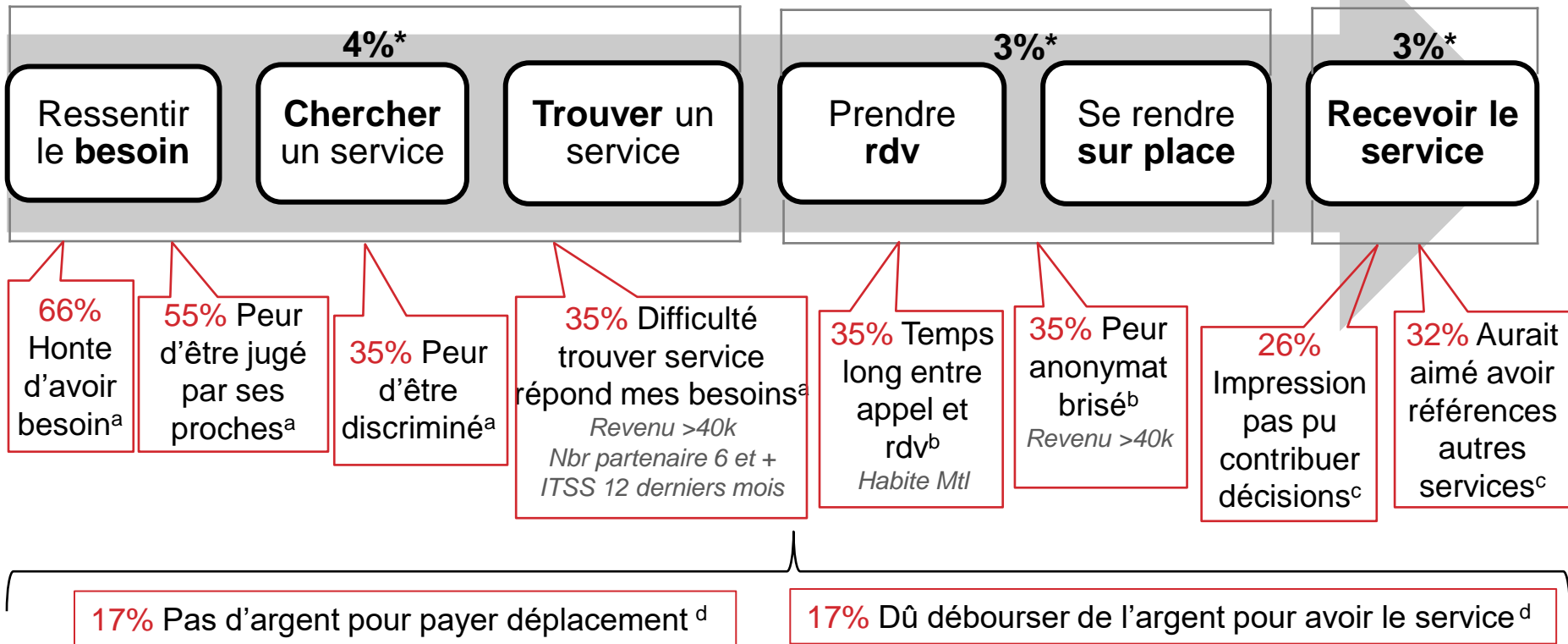
# SERVICES EN DÉPENDANCES: DONNÉES DESCRIPTIVES

Types de services utilisés, parmi ceux ayant reçu un service dans les 12 derniers mois n=19 (3%)



*Catégories non mutuellement exclusives*

# SERVICES EN DÉPENDANCES: PARCOURS D'ACCÈS 12 DERNIERS MOIS



\* Proportion sur l'ensemble de l'échantillon N=755

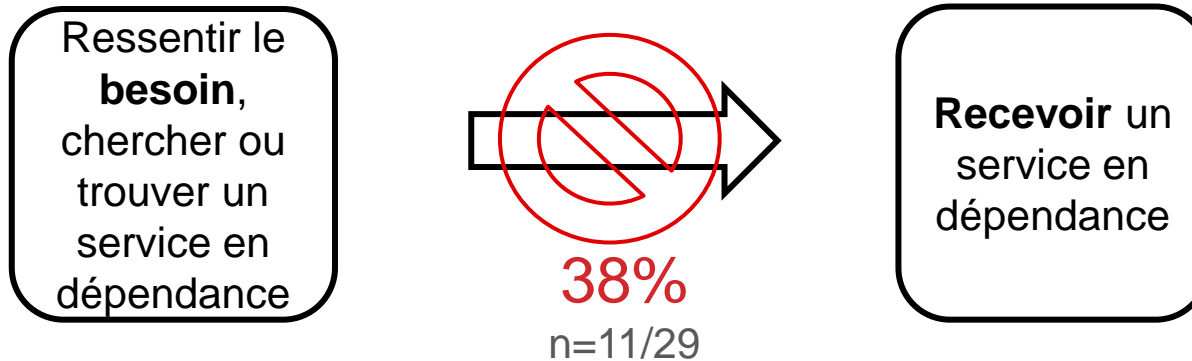
a. Parmi les 4% ayant ressenti le besoin, cherché ou trouvé n=29

b. Parmi les 3% ayant pris rendez-vous ou s'être rendu sur place n=20

c. Parmi les 3% ayant reçu le service n=19

d. Parmi ceux ayant dit oui à au moins 1 des étapes du parcours n=29

# SERVICES EN DÉPENDANCES: BESOIN NON COMBLÉ



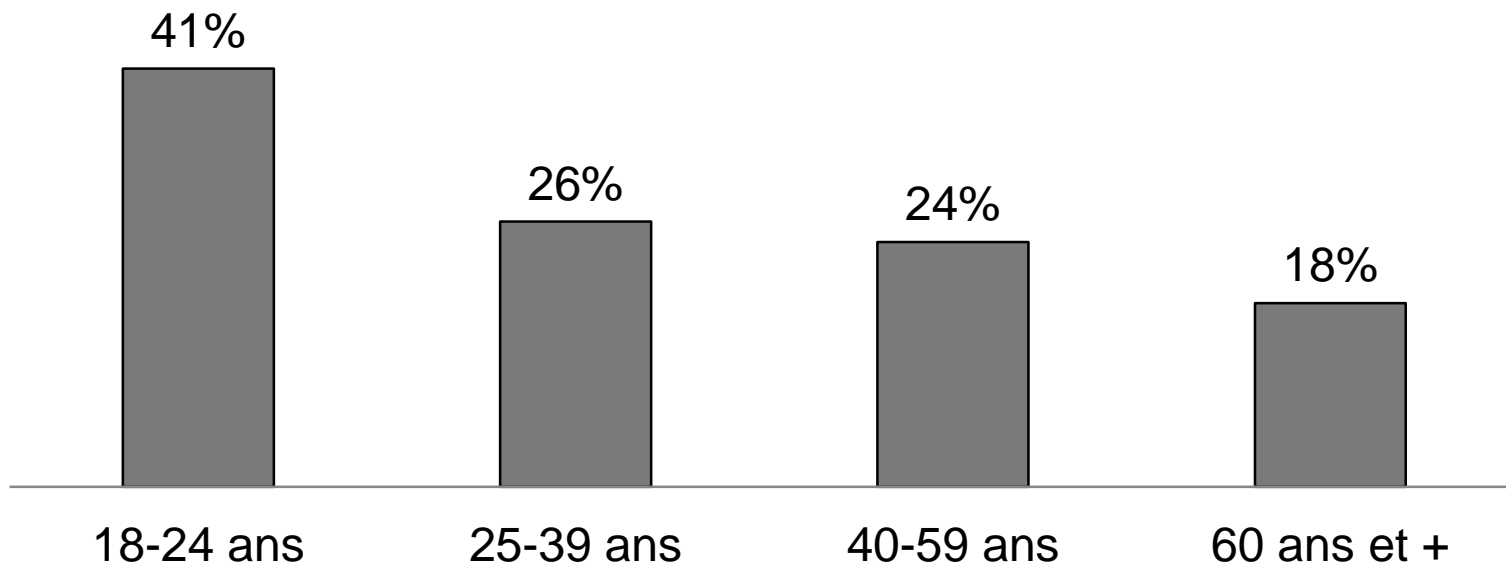
**Qui sont les HARSAH qui ont un besoin non comblé?**

*Aucune association statistiquement significative*

# VIOLENCE OU DISCRIMINATION VÉCUE DANS LES 12 DERNIERS MOIS

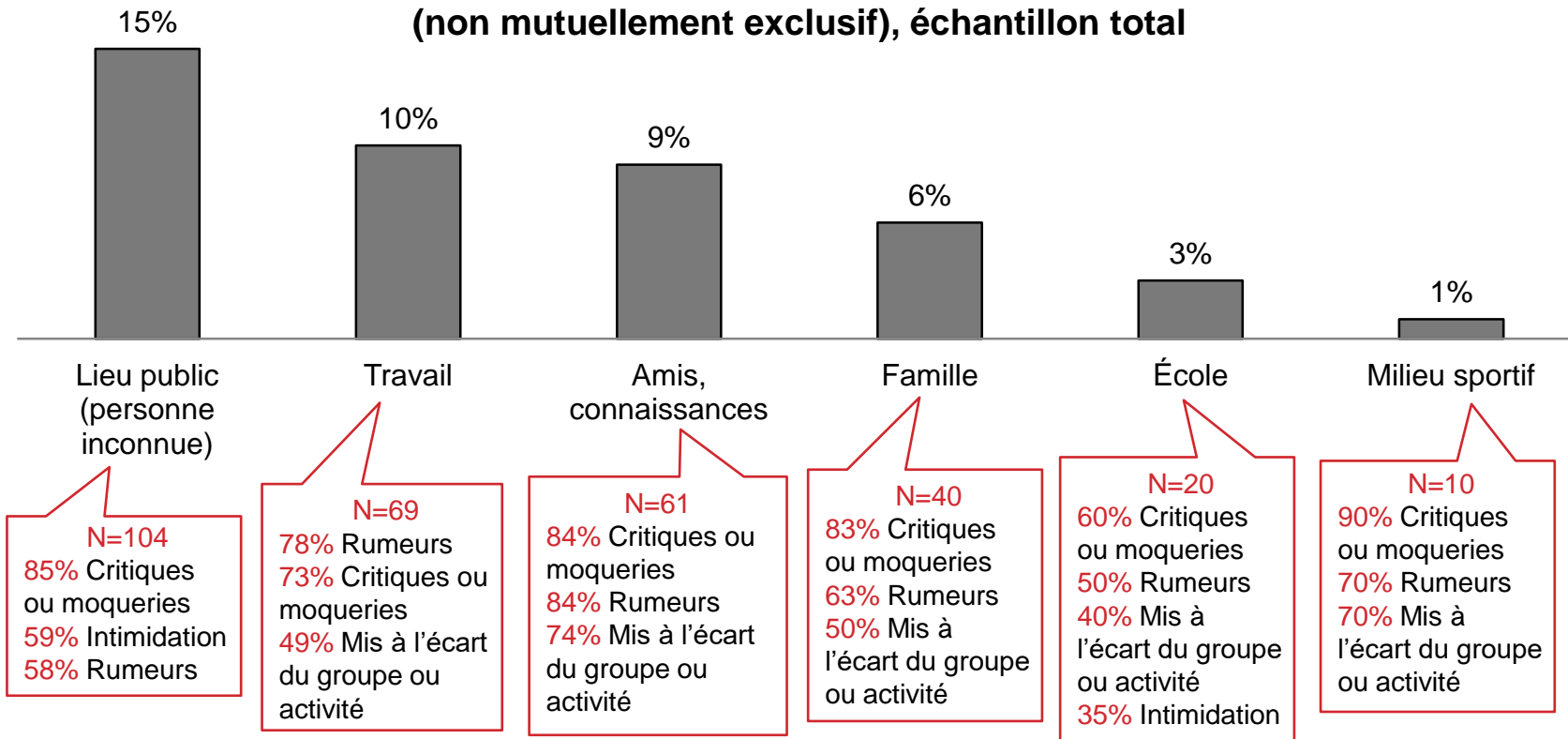
26% des répondants ont été victimes d'au moins une forme de violence ou de discrimination dans les 12 derniers mois

**Avoir vécu une forme de violence ou discrimination  
dans les 12 derniers mois selon l'âge du répondant  
(échantillon total N=706)**



# VIOLENCE OU DISCRIMINATION VÉCUE DANS LES 12 DERNIERS MOIS

Environnement de violence ou de discrimination vécue (non mutuellement exclusif), échantillon total



Types de violence ou de discrimination plus souvent rencontrés, parmi ceux ayant vécu de la violence ou de discrimination dans les 12 derniers mois

# CIBLES DE LA VIOLENCE OU DISCRIMINATION VÉCUE 12 DERNIERS MOIS

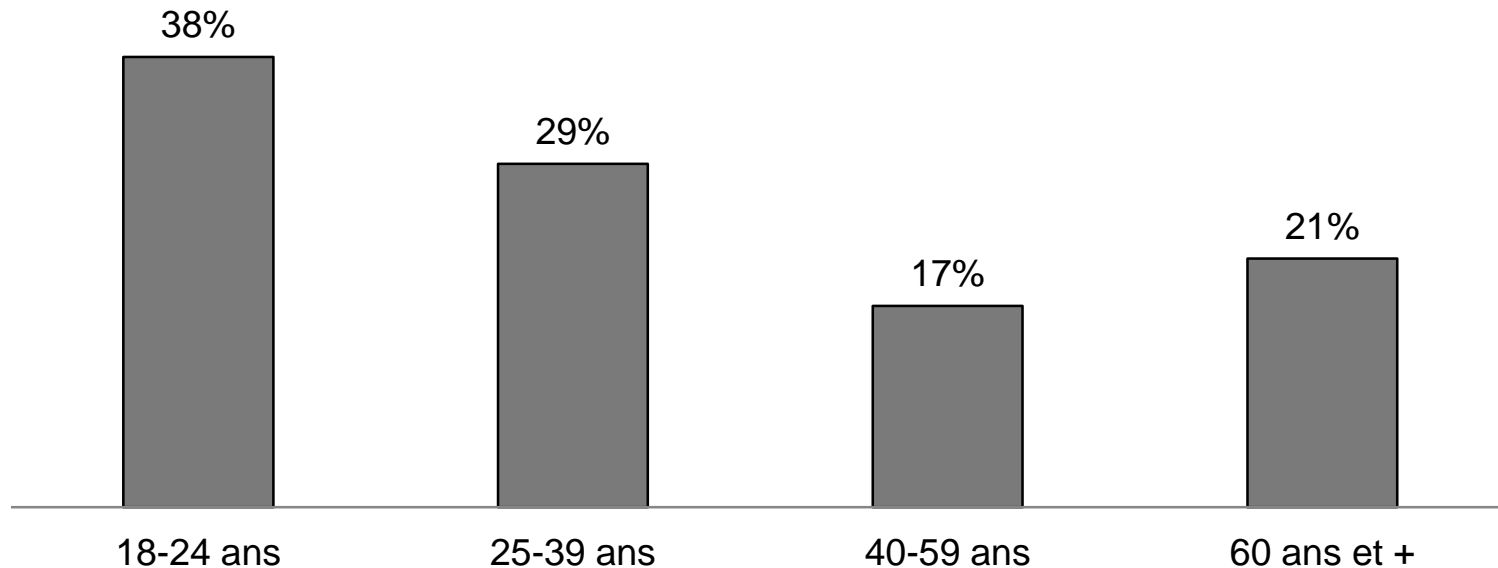
	Lieu public (inconnus) N=104	Travail N=69	Amis, connaissances N=61	Famille N=40	École N=20	Milieu sportif N=10
<b>N (%)</b>						
Orientation sexuelle	92 (89%)	38 (55%)	37 (61%)	30 (75%)	14 (70%)	8 (80%)
Genre	53 (51%)	24 (35%)	25 (41%)	17 (44%)	9 (45%)	6 (67%)
Statut VIH	10 (10%)	3 (4%)	8 (13%)	2 (5%)	0 (0%)	0 (0%)
Image corporelle	55 (55%)	23 (34%)	34 (57%)	21 (53%)	9 (45%)	6 (60%)
Appartenance ethno	19 (18%)	9 (13%)	7 (12%)	5 (13%)	2 (10%)	2 (20%)
Âge	24 (23%)	13 (19%)	16 (26%)	5 (13%)	2 (10%)	3 (30%)
Classe sociale	23 (22%)	18 (26%)	20 (33%)	13 (33%)	4 (20%)	3 (30%)
Religion	9 (9%)	6 (9%)	8 (13%)	7 (18%)	0 (0%)	1 (10%)

# VIOLENCE DANS LES RELATIONS AMOUREUSES 12 DERNIERS MOIS

Parmi les répondants en couple dans les 12 derniers mois (N=556), **25%** ont été victimes d'au moins une forme de violence

↳ **dont 8% ont à la fois subi et fait subir la violence**

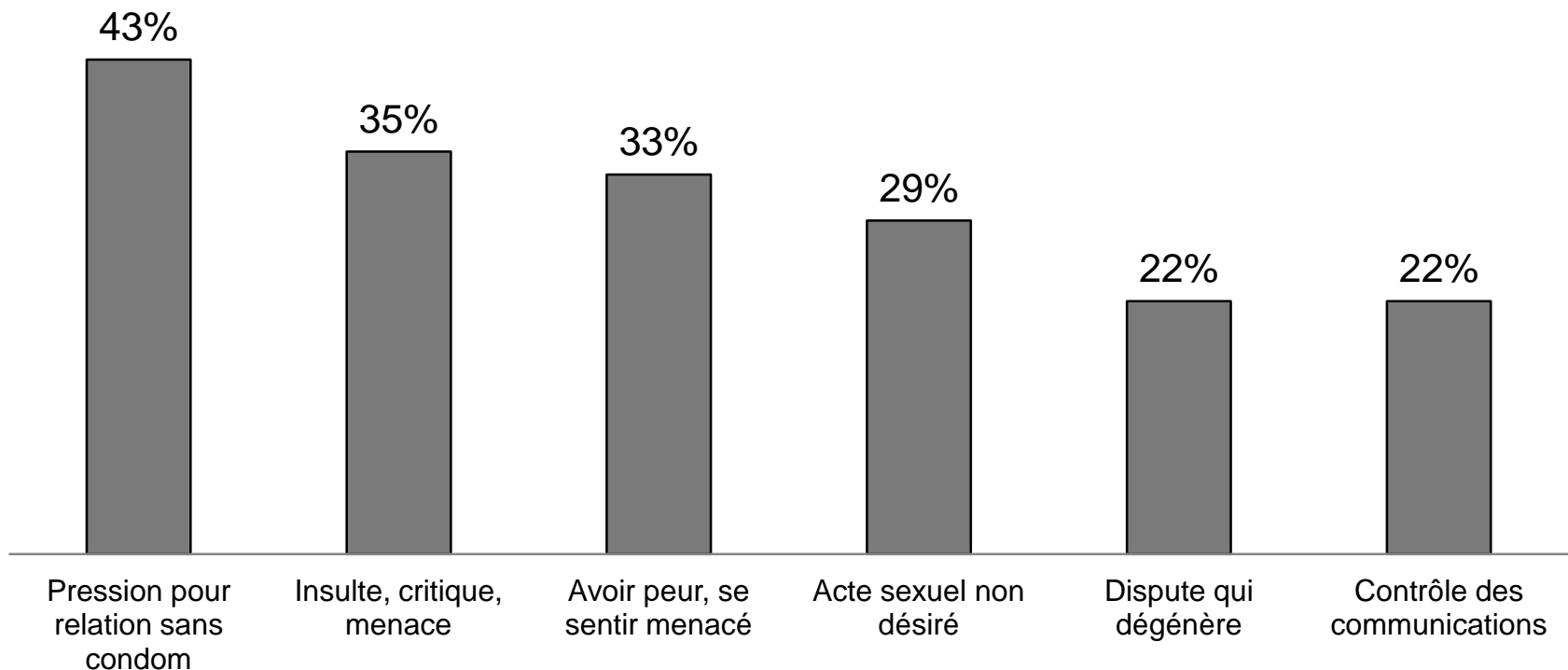
**Avoir vécu de la violence dans les relations amoureuses dans les 12 derniers mois selon l'âge du répondant**





# VIOLENCE DANS LES RELATIONS AMOUREUSES 12 DERNIERS MOIS

Type de violence dans les relations amoureuses, parmi ceux en ayant vécue dans les 12 derniers mois (N=141)



# VIOLENCE ET DISCRIMINATION 12 DERNIERS MOIS

## **Caractéristiques des répondants ayant vécu de la violence ou de la discrimination dans les 12 derniers mois (ratio de cote):**

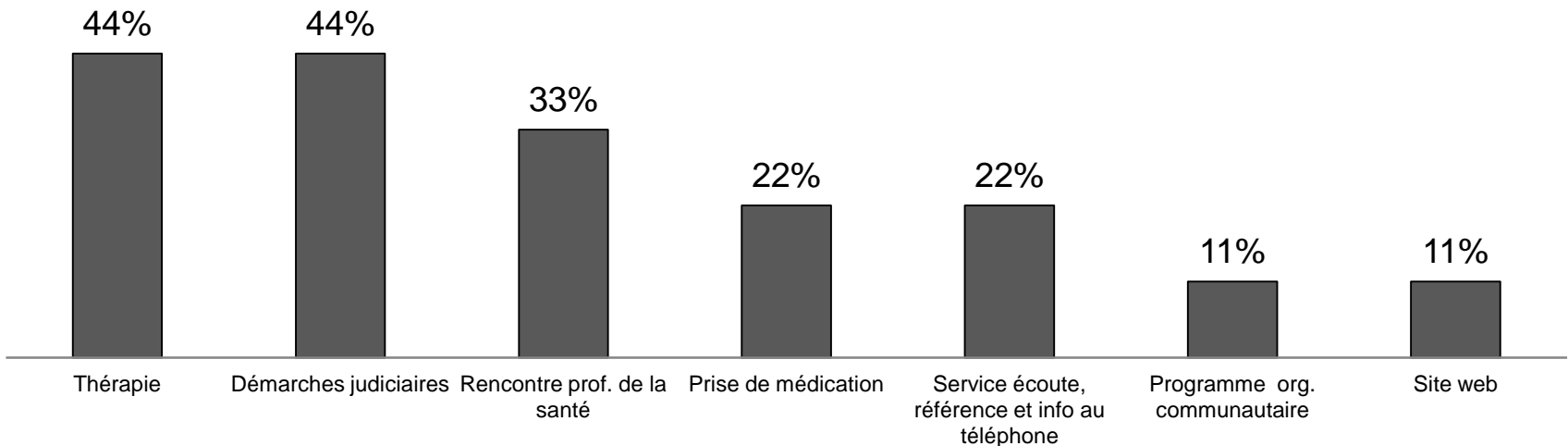
- ✓ Niveau de détresse psychologique élevé 30 derniers jours (4,0)
- ✓ Avoir été victime de violence dans les relations amoureuses dans les 12 derniers mois (3,6)
- ✓ Revenu annuel personnel de moins de 40k par année (2,0)
- ✓ Consommation à risque 12 derniers mois (1,5)
- ✓ ITSS 12 derniers mois (1,1)

## **Caractéristiques des répondants ayant été victimes de violence dans les relations amoureuses dans les 12 derniers mois (ratio de cote):**

- ✓ Niveau de détresse psychologique élevé 30 derniers jours (4,1)
- ✓ Avoir vécu une forme de violence ou de discrimination dans les 12 derniers mois (3,6)
- ✓ Revenu annuel personnel de moins de 40k par année (2,0)
- ✓ 35 ans et moins (1,9)
- ✓ 6 partenaires et plus 12 derniers mois (1,4)

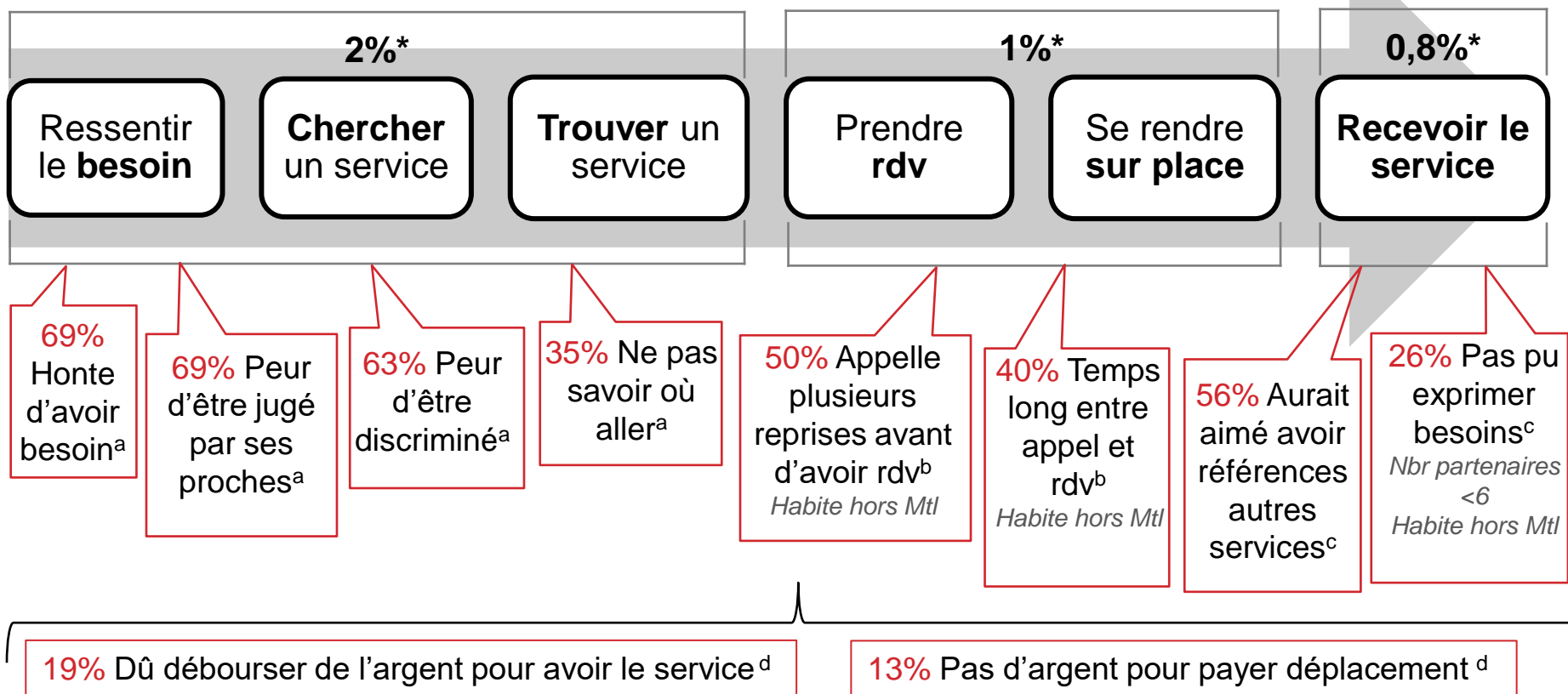
# SERVICES D'AIDE ACTES DE VIOLENCE OU DE DISCRIMINATION: DONNÉES DESCRIPTIVES

Types de services utilisés, parmi ceux ayant reçu un service dans les 12 derniers mois n=9 (0,8%)



*Catégories non mutuellement exclusives*

# SERVICES D'AIDE ACTES DE VIOLENCE OU DE DISCRIMINATION: PARCOURS D'ACCÈS 12 DERNIERS MOIS



\* Proportion sur l'ensemble de l'échantillon N=757

a. Parmi les 2% ayant ressenti le besoin, cherché ou trouvé n=16

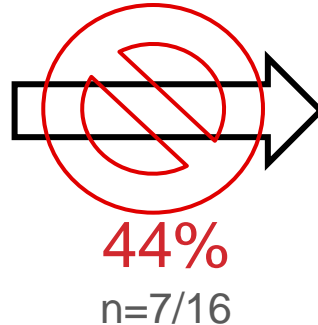
b. Parmi les 1% ayant pris rendez-vous ou s'être rendu sur place n=10

c. Parmi les 0,8% ayant reçu le service n=9

d. Parmi ceux ayant dit oui à au moins 1 des étapes du parcours n=16

# SERVICES D'AIDE ACTES DE VIOLENCE OU DE DISCRIMINATION: BESOIN NON COMBLÉ

Ressentir le **besoin**, chercher ou trouver un service d'aide actes de violence ou discrimination



**Recevoir** un service d'aide actes de violence ou discrimination

**Qui sont les HARSAH qui ont un besoin non comblé?**

→ 35 ans et moins (5,0)