

Précarité de l'emploi et santé mentale (Ces-d) en France à partir de l'Enquête Décennale Santé 2002-2003

Gaëlle Santin, Christine Cohidon
Département Santé Travail - InVS



Indicateurs de précarité de l'emploi

- **Chômage :**
 - Durée
 - Nombre d'épisodes

- **Emplois à durée limitée : CDD, Intérim, contrats aidés**

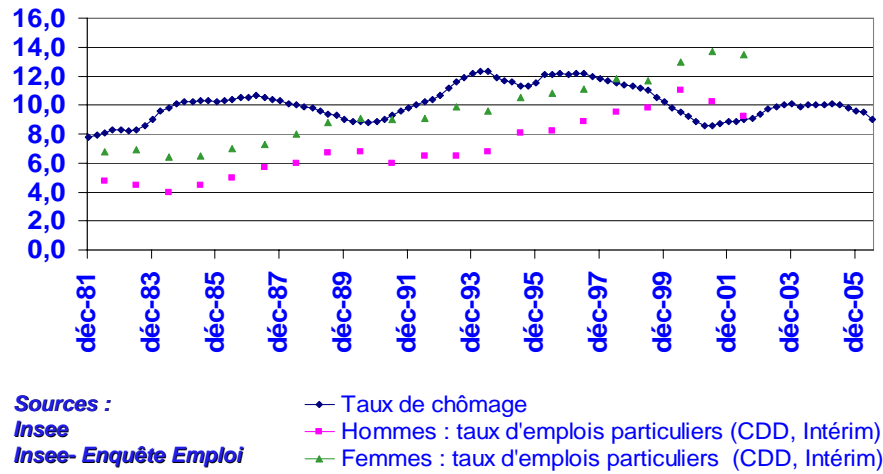
- **Travail à temps partiel**

Journées Annuelles de Santé Publique - Montréal 2006

Cette présentation a été effectuée le 24 octobre 2006, au cours du Symposium "La santé des populations vulnérables : des défis scientifiques et éthiques, de la mesure à la diffusion des résultats" dans le cadre des Journées annuelles de santé publique (JASP) 2006. L'ensemble des présentations est disponible sur le site Web des JASP, à l'adresse <http://www.inspq.qc.ca/jasp>.

Diapos glasgow

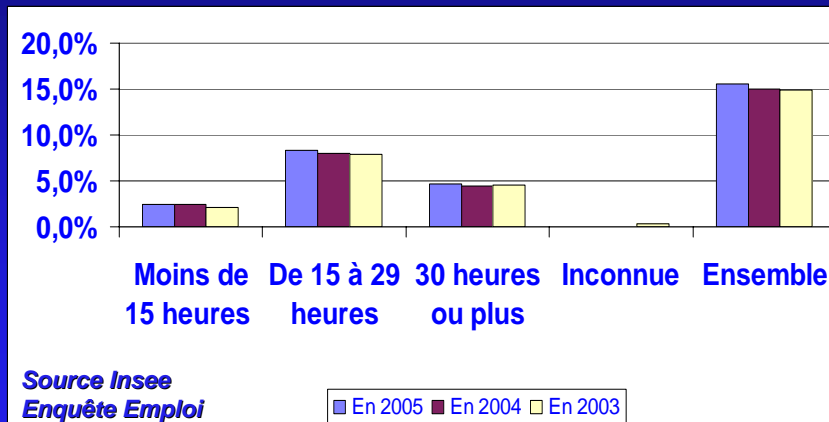
Précarité de l'emploi en France



Journées Annuelles de Santé Publique - Montréal 2006

Précarité de l'emploi en France

Part du travail à temps partiel en France



Journées Annuelles de Santé Publique - Montréal 2006

L'Enquête Santé

- Tous les dix ans, 4ème édition

Objectifs :

- Estimer consommation annuelle de soins et prévention
 - Dépenses médicales (services et biens)
 - Financement des dépenses médicales
 - Acquisitions pharmaceutiques (prescrites ou non)
- Décrire état de santé population (enfant et adulte)
 - Morbidité déclarée et indicateurs composites

Journées Annuelles de Santé Publique - Montréal 2006

Utilisation pour la surveillance de la santé au travail

- ❑ Nouveautés édition 2002 :
 - participation de l'InVS à l'exploitation
 - variables conditions de travail
- ❑ Enquête en population générale
- ❑ Informations sur l'emploi et sur certaines conditions de travail
- ❑ Informations sur certaines pathologies connues pour être en lien avec le travail
- ❑ Enquête répétée dans le temps

Journées Annuelles de Santé Publique - Montréal 2006

Plan de Sondage - Enquête Santé

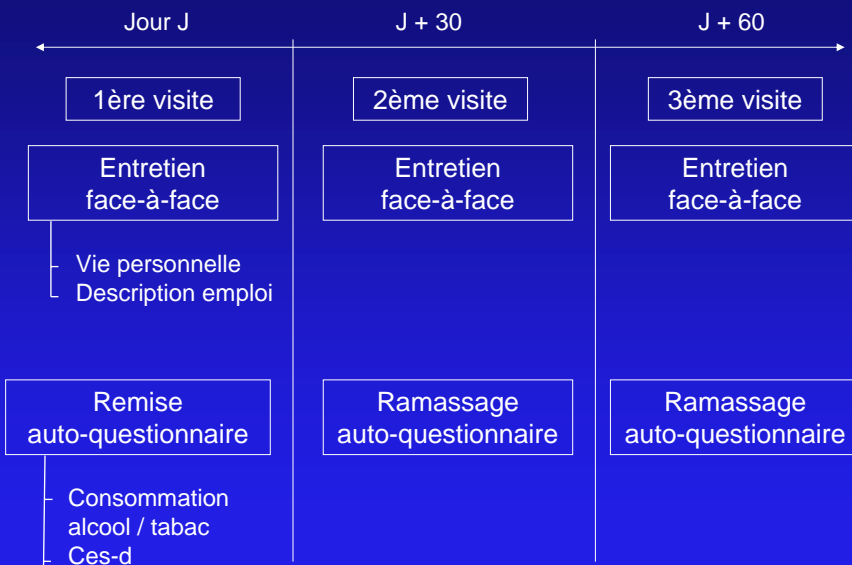
- Enquête nationale auprès de 25 021 logements
- Tous les individus du logement interrogés
- Stratification par région
- Pondérations => Résultats présentés représentatifs de la population française en ménage ordinaire

Au total 16 821 ménages répondants, 40 796 individus répondants

Dont **20 103 individus de plus de 18 ans exploitables**

Journées Annuelles de Santé Publique - Montréal 2006

Recueil des données - Enquête Santé



Journées Annuelles de Santé Publique - Montréal 2006

Objectif

Étudier la relation entre dépressivité
et précarité de l'emploi chez les
actifs de plus de 18 ans (n=12 629)

Journées Annuelles de Santé Publique - Montréal 2006

Objectifs et méthodes -1-

Précarité Emploi

- > Statut Emploi
- > Durée cumulée à temps partiel
- > Durée cumulée de chômage
- > Chômage au cours de la vie professionnelle (hors épisode actuel)
- > Changement de travail pour raison de santé
- > Arrêt de travail de plus de 6 mois pour raison de santé

Dépressivité
(Ces-d)

Journées Annuelles de Santé Publique - Montréal 2006

Objectifs et méthodes -2-

Précarité Emploi

- Statut Emploi
- Durée en temps partiel
- Durée de chômage
- Chômage au cours de la vie professionnelle (hors épisode actuel)
- Changement de travail pour raison de santé
- Arrêt de travail de plus de 6 mois pour raison de santé

Dépressivité (Ces-d)

Situation sociale

- Revenu
- Diplôme
- Groupe socioprofessionnel
- Complémentaire santé

Journées Annuelles de Santé Publique - Montréal 2006

Objectifs et méthodes -3-

Précarité Emploi

- Statut Emploi
- Durée en temps partiel
- Durée de chômage
- Chômage au cours de la vie professionnelle (hors épisode actuel)
- Changement de travail pour raison de santé
- Arrêt de travail de plus de 6 mois pour raison de santé

Dépressivité (Ces-d)

Situation sociale

- Revenu
- Diplôme
- Groupe professionnel
- Complémentaire santé

Vie personnelle

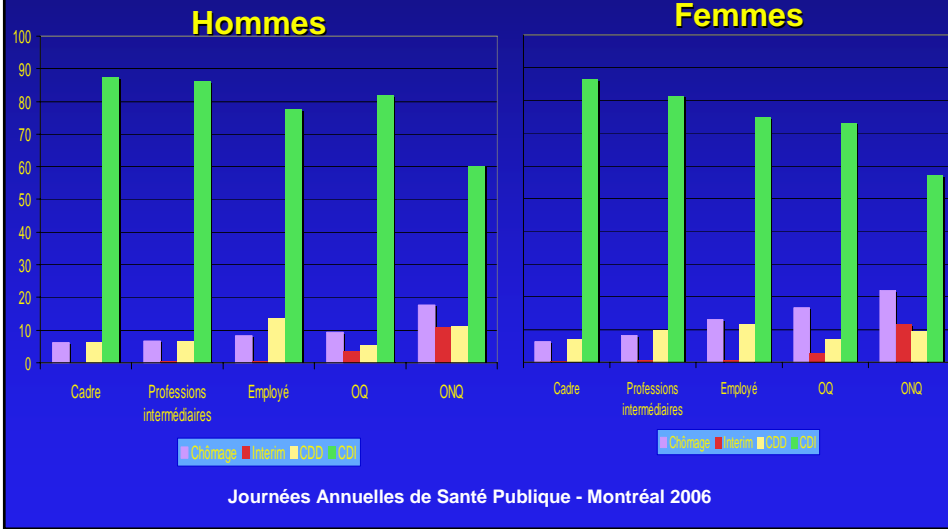
- Age
- Vie en couple

Addiction

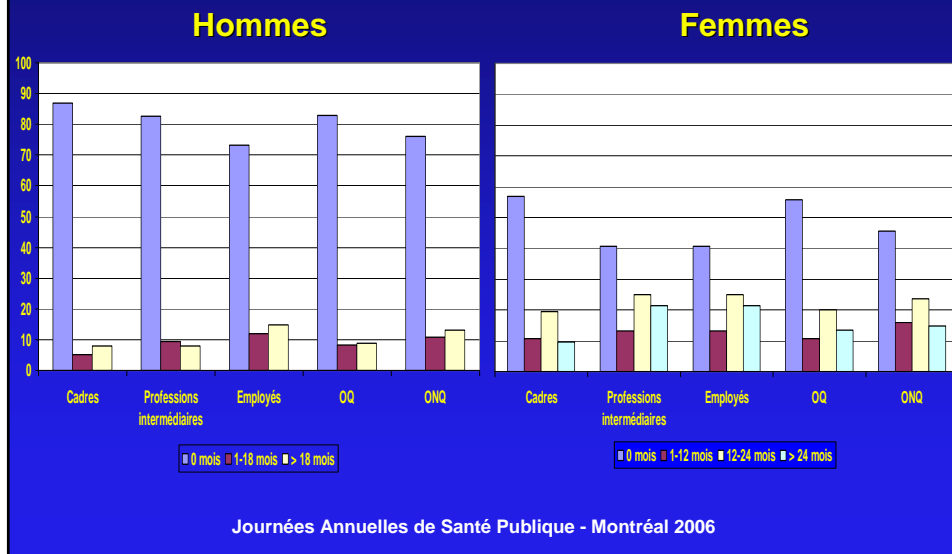
- Dépendance à l'alcool (DETA)
- Consommation de tabac

Journées Annuelles de Santé Publique - Montréal 2006

Statut d'emploi selon le groupe socioprofessionnel



Durée cumulée à temps partiel selon le groupe socioprofessionnel



Dépressivité selon facteurs associés à la situation sociale chez les actifs

		Hommes (n=6531)		Femmes (n=6158)	
		%	p	%	p
		12,7		11,9	
Diplôme	Sans	17,3	***	14,4	***
	BEP, CAP	12,7		13,0	
	Baccalauréat	10,6		11,1	
	Bac + 2 ans	9,0		8,4	
Revenu	10% les moins élevés	18,0	***	18,8	***
	80% entre 6700-27400 €	12,8		11,7	
	10% les plus élevés	9,3		7,8	
Groupe professionnel	Agriculteur exploitant	14,2	***	10,9	***
	Artisan, commerçant, PL	14,2		4,2	
	Cadre	8,3		8,7	
	Professions intermédiaires	10,8		9,4	
	Employé	16,8		13,3	
	Ouvrier qualifié	12,9		14,3	
	Ouvrier non qualifié	18,3		15,6	

*** p<0,001

Journées Annuelles de Santé Publique - Montréal 2006

Dépressivité selon facteurs associés à la précarité de l'emploi chez les actifs

		Hommes (n=6531)		Femmes (n=6158)	
		%	p	%	p
Statut emploi	Au chômage	23,7	***	21,1	***
	CDD	14,6		15,3	
	Intérim	13,7		10,1	
	CDI	11,3		10,4	
	A son compte	12,5		6,0	
Tps partiel vie professionnelle (en mois)	> 24 (F)		***	14,6	**
	>18 (H) ; 12-24 (F)	17,6		12,8	
	1-18 (H) ; 1-12 (F)	14,5		14,2	
	Jamais	11,8		10,0	

*** p<0,001 ; ** p<0,01

Journées Annuelles de Santé Publique - Montréal 2006

Dépressivité selon facteurs associés à la précarité de l'emploi chez les actifs

		Hommes (n=6531)		Femmes (n=6158)	
		%	p	%	p
Chômage vie professionnelle	Oui	15,3	***	14,7	***
	Non	11,5		10,3	
Durée chômage (en mois)	> 12 mois	19,7	***	16,6	***
	1-12 mois	13,2		12,5	
	Jamais	11,5		10,3	
Arrêt de travail > 6 mois pour raison de santé	Oui	20,3	***	23,5	***
	Non	10,1		8,9	
Changement de travail pour raison de santé	Oui	19,8	**	24,0	***
	Non	12,4		11,4	

*** p<0,001 ; ** p<0,01

Journées Annuelles de Santé Publique - Montréal 2006

Dépressivité / précarité de l'emploi Hommes (n=5646)

		OR	IC 95%
Vie en couple	Oui	1	
	Non	2,2	1,8-2,7
Dépendance alcool	Non	1	
	Oui	2,6	2,1-3,3
Complémentaire santé	Oui	1	
	Non	1,5	1,1-2,1
Diplôme	Bac + 2 ans	1	
	Baccalauréat	1,1	0,8-1,5
	BEP, CAP	1,5	1,2-1,9
	Sans	2,1	1,6-2,7
Tps partiel vie professionnelle (en mois)	Jamais	1	
	1-18 mois	1,1	0,8-1,6
	>18 mois	1,4	1,1-2,0
Statut emploi	CDD, Intérim	1	
	CDI	1,1	0,8-1,6
	A son compte	1,3	0,8-2,0
	Au chômage	2,2	1,4-3,2
Changement de travail pour raison de santé	Non	1	
	Oui	1,6	1,1-2,4

Dépressivité / précarité de l'emploi Femmes (n=4601)

		OR	IC 95%
Age	<30 ans	1	
	30-39 ans	1,1	0,7-1,5
	40-49 ans	1,5	1,1-2,2
	≥ 50 ans	1,3	0,9-1,8
Vie en couple	Oui	1	
	Non	2,4	1,9-3,0
Dépendance alcool	Non	1	
	Oui	2,4	1,7-3,5
Diplôme	Bac + 2 ans	1	
	Baccalauréat	1,2	0,9-1,6
	BEP, CAP	1,7	1,2-2,2
	Sans	1,7	1,3-2,4
Statut emploi	A son compte	1	
	CDI	2,5	1,3-4,7
	CDD, Intérim	4,1	2,0-8,4
	Au chômage	5,5	2,8-10,9
Tps partiel vie professionnelle (en mois)	Jamais	1	
	1-12 mois	1,1	0,8-1,6
	12-24 mois	1,2	0,9-1,5
	> 24 mois	1,5	1,1-2,1
Changement travail pour raison de santé	Non	1	
	Oui	1,8	1,1-3,1
Chômage vie professionnelle	Non	1	
	Oui	1,3	1,0-1,6

Synthèse des résultats

- Résultats différents selon le sexe
- Association entre dépressivité et :
 - Ne pas vivre en couple et dépendance à l'alcool
 - Situation sociale : diplôme, complémentaire santé
 - Durée à temps partiel durant vie professionnelle
 - Statut vis-à-vis de l'emploi au moment de l'enquête
 - Femmes : Chômage durant vie professionnelle, changement de travail pour raison de santé

Discussion : dépressivité homme > dépressivité femme

➤ Problème de seuil du score Ces-d?

- seuils validés en France : 17 pour les hommes, 23 pour les femmes
- résultat rencontré dans d'autres études en France (*Niedhammer & al, 2006 – Lapierre & al, 2005*)

➤ Score Ces-d en quantitatif

Journées Annuelles de Santé Publique - Montréal 2006

Discussion - 1 -

➤ Femmes travaillant à leur compte : dépressivité moins fréquente

➤ Femmes en CDD ou intérim : dépressivité plus fréquente

Intensification du travail (*Volkoff & Thébaud-Mony, 2000*)

- ⇒ Moins de possibilités pour elles d'établir des stratégies de prévention du stress
- ⇒ Exposées à des conditions de travail plus difficiles

Journées Annuelles de Santé Publique - Montréal 2006

Discussion - 2 -

- **Prévalence élevée de dépressivité chez les personnes au chômage :**
 - ✓ sélection à l'embauche (*Sermet & Khlal, 2004*)
 - ✓ effet du chômage sur la santé mentale (*Kovess, 2001*)

- **Plus généralement, lien entre dépressivité et niveau socio-économique :**

causalité ? sélection ? (*Lorant & al, 2003*)

Journées Annuelles de Santé Publique - Montréal 2006

Limites pour la surveillance épidémiologique des risques professionnels

- ❑ **Recueil de données**
 - Enquête déclarative
 - Variables sur le parcours professionnel insuffisantes

- ❑ **Enquête transversale**
 - Temporalité dépressivité / précarité emploi ?
 - Pas de causalité étudiée
 - Effet du travailleur en bonne santé

Journées Annuelles de Santé Publique - Montréal 2006

Atouts pour la surveillance épidémiologique des risques professionnels

- **Enquête nationale représentative des ménages ordinaires**
- **Effectifs importants**
- **Informations sur les artisans, commerçants et professions libérales**
- **Informations factuelles sur les parcours professionnels**

Perspectives : appariement avec des bases de données administratives

Journées Annuelles de Santé Publique - Montréal 2006