

Projet suprarégional d'analyse de drogues dans l'urine de personnes qui consomment au Québec – 2021

Résultats suprarégionaux

Description du projet

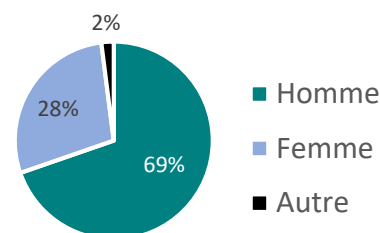
- Questionnaire rempli par les consommateurs sur leur consommation de drogues, leur expérience de surdose et la réduction des méfaits
- Collecte et analyse d'un échantillon d'urine
- 660 participants, dans 7 régions du Québec, du 1^e septembre au 17 octobre 2021
- Critères de recrutement: Avoir consommé au moins une drogue dans les 3 derniers jours (excluant le cannabis) et avoir 18 ans ou +

Description des participants

- 660 participants
- Recrutés dans 28 organismes
- Milieu de vie:
 - 58 % maison/appartement
 - 8 % chambre
 - 31 % pas d'endroit fixe (rue, refuge, squat)

Âge des participants:

- 18-24 ans: 7 %
- 25-34 ans: 20 %
- 35-44 ans: 31 %
- 45-54 ans: 24 %
- 55-64 ans: 18 %
- 65 et +: 1 %



Principales substances rapportées (<3 jours)

- Cannabis / hashish.....58 %
- Speed51 %
- Crack et freebase.....45 %
- Cocaïne.....33 %
- Hydromorphone..... 23 %
- Benzodiazépines...16 %
- Cristal meth.....15 %
- Méthamphétamine..... 14 %

Principales substances détectées dans l'urine

- Méthamphétamine..... 68 %
- Cannabis (THC)..... 68 %
- Cocaïne.....42 %
- Crack ou freebase.....25 %
- Benzodiazépines.....18 %
- Hydromorphone..... 16 %
- Méthadone.....13 %
- Fentanyl..... 10 %

Accord entre les substances consommées et celles retrouvées dans l'urine

Plusieurs consommateurs pourraient consommer certaines substances à leur insu:

- Parmi les personnes qui rapportent avoir consommé du **speed**, on retrouve de la **méthamphétamine** dans l'urine de **94 %** d'entre eux et presque jamais d'amphétamine.
- Parmi les personnes qui rapportent avoir consommé de l'**Ecstasy**, on retrouve de la **méthamphétamine** dans l'urine de plus de **87 %** d'entre eux et de la MDMA dans **41 %**.
- Parmi les personnes chez qui du **fentanyl** a été détecté dans l'urine, **48 %** ont dit ne pas en avoir consommé dans les 3 derniers jours.
- Du **fentanyl** a été détecté dans l'urine de **68 %** des personnes qui ont dit avoir pris de l'**héroïne**.

Fréquence de consommation dans les 6 derniers mois (sauf cannabis)

- Tous les jours: 62 %
- Quelques fois/sem: 25 %
- Quelques fois/mois: 11 %
- 1X par mois: 2 %

Impact d'un test positif de fentanyl dans la drogue sur la quantité consommée

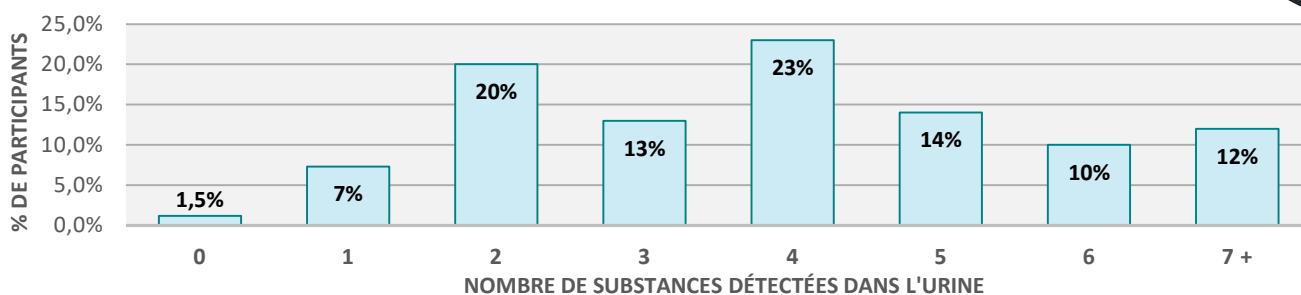
- Je ne le consommerais pas: 35 %
- J'en utiliserais moins: 35 %
- J'en utiliserais plus: 3 %
- Je ne changerais pas la quantité: 26 %

Projet suprarégional d'analyse de drogues dans l'urine de personnes qui consomment au Québec – 2021

Résultats suprarégionaux



Nombre de substances détectées dans l'urine de chacun des participants



Expériences de surdoses

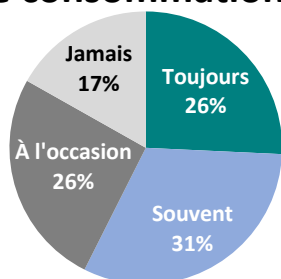
Témoin d'une surdose

- Témoin d'une surdose de stimulants dans les 6 derniers mois : 18 %
- Témoin d'une surdose d'opioïdes dans les 6 derniers mois: 19 %
 - Administration de naloxone: 43 %
 - Appel au 911: 72 %

Victime d'une surdose

- Victime d'une surdose de stimulants dans les 6 derniers mois : 11 %
- Victime d'une surdose d'opioïdes dans les 6 derniers mois: 8 %
 - Administration de naloxone: 10 %

Fréquence de consommation seul :



Comportements à risque de surdoses

- Raisons pour consommer seul:
 - Plus confortable à la maison: 34 %
 - Personne avec qui consommer: 21 %
 - Ne veut pas partager: 17 %
 - Plus sécuritaire seul: 14%
- Injection dans les 6 derniers mois: 35 %

Questions relatives à la réduction des méfaits

- Possession d'un téléphone cellulaire: 60 %
- Connaissance de la Loi sur les bons samaritains: 50 %
- Possession d'une trousse de naloxone: 48 %
- Aucune difficulté pour obtenir une trousse de naloxone: 66 %
- Utilisation d'aiguilles ou seringues usagées dans les 6 derniers mois: 11 %
- Difficulté à obtenir des seringues neuves: 9 %
- Consommation dans un SIS/SCS/CPS dans les 6 derniers mois: 24 %

Autres observations pertinentes

- Des stimulants ont été détectés chez 94% des participants et des dépresseurs chez 37%.
- Le fentanyl et ses analogues ont été détectés chez 10% des participants.
- L'héroïne a été détectée presque exclusivement chez des participants de la région de Montréal
- Des agents de coupe ont été détectés chez 29% des participants.

Suite...

- Le projet se poursuit en 2022! Informez-vous auprès de votre organisme communautaire !

Juin 2022

Remerciements

- Un très grand merci à tous les participants, de même qu'aux 28 organismes communautaires répartis dans 7 régions pour leur participation à l'édition 2021 de ce projet! Également un grand merci aux responsables de projets dans les 7 directions régionales de santé publique participantes.