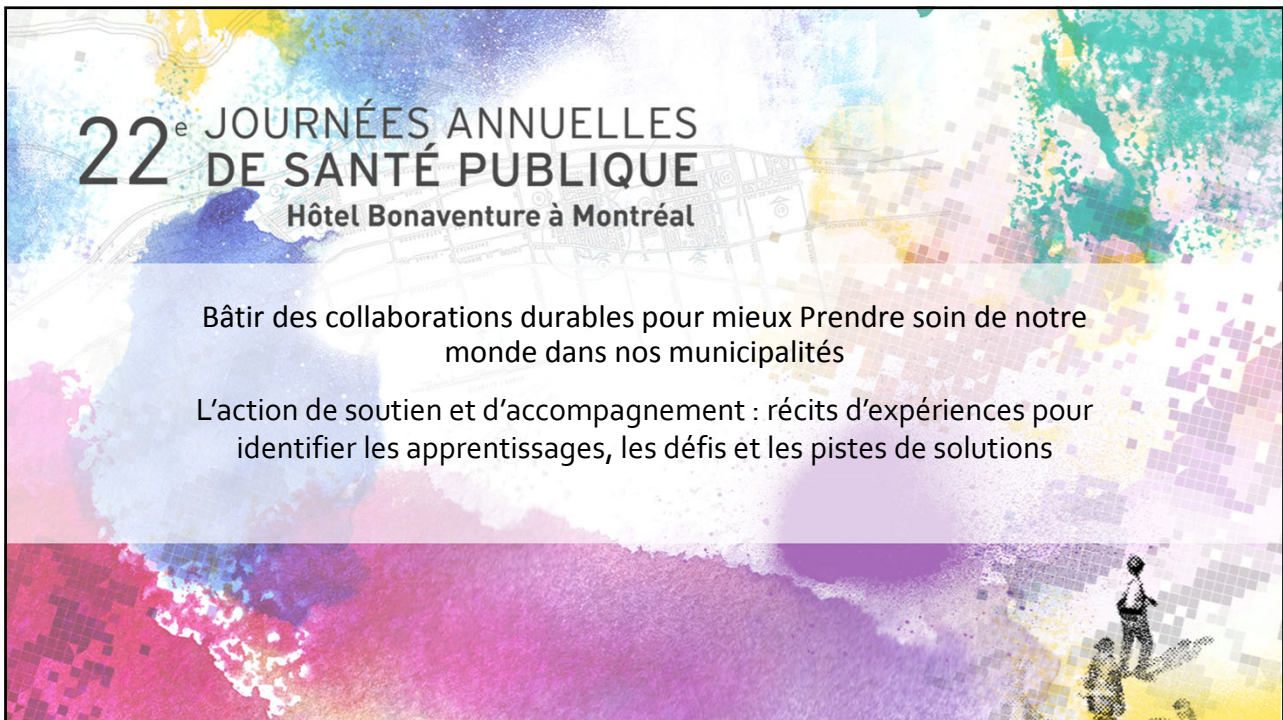


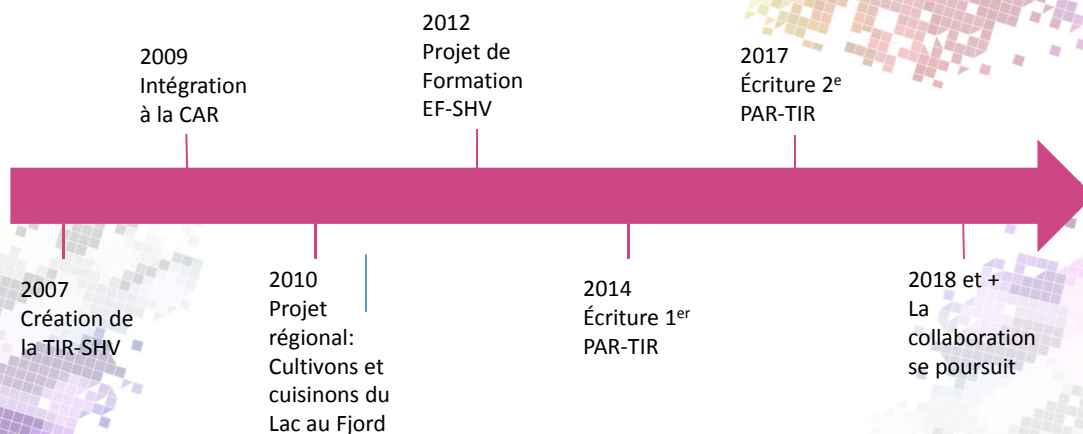
Cette présentation a été effectuée le 5 décembre 2018 au cours de la journée « Bâtir des collaborations durables pour mieux Prendre soin de notre monde dans nos municipalités » dans le cadre des 22es Journées annuelles de santé publique (JASP 2018). L'ensemble des présentations est disponible sur le site Web des JASP à la section Éditions précédentes au : <https://www.inspq.qc.ca/jasp>.



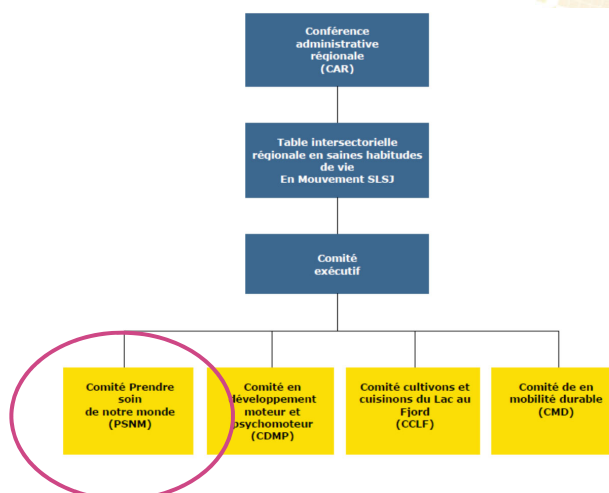
Plan de présentation

- Historique des collaborations
- Comment collaborons-nous?
- Quels sont les rôles de chacun?
- Stratégie PSNM

Historique des collaborations



Historique des collaborations (2)



Comment collaborons-nous?

- Implication à tous les niveaux (réflexion, planification, mise en œuvre et évaluation)
- Implication active dans la mobilisation des partenaires municipaux et autres partenaires régionaux
- Implantation de façons de faire et de méthodes de communications efficace

Quels sont les rôles de chacun?

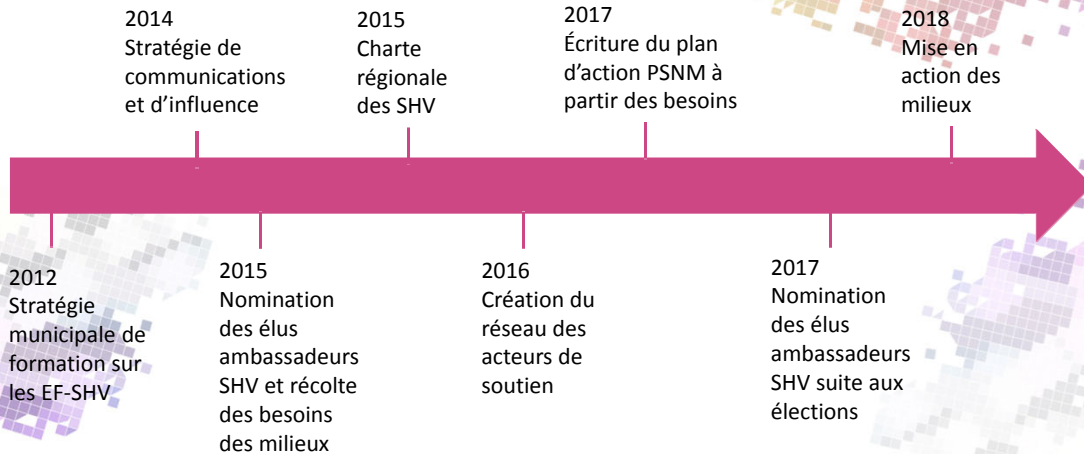
Rôles du MAMH

- Faire le premier contact avec les municipalités et les MRC
- Mobiliser les différents partenaires régionaux et locaux
- Faciliter la compréhension des enjeux et défis municipaux auprès des partenaires
- Assurer le suivi des actions auprès de ses collègues

Rôles de la santé publique/TIR-SHV

- S'assurer de la cohérence entre les actions et les besoins nommés des milieux municipaux
- Animer la concertation régionale
- Assurer l'avancement et le suivi des actions
- Maintenir la mobilisation des milieux municipaux
- Assurer les liens entre les municipalités et l'expertise du réseau

Prendre soin de notre monde au SLSJ



Charte régionale des SHV

A collage of documents and photos related to the SHV Charter. On the left is the cover of the 'Charte régionale des saines habitudes de vie'. In the center is a form titled 'APPOSEZ VOTRE LOGO ICI' with a checklist for educational services. On the right is a 'Charte d'engagement des saines habitudes de vie des services EDUCATIFS à la petite enfance'. Below these is a photo of a group of people holding a large banner. On the far right is a graphic titled 'Rendre nos MUNICIPALITÉS plus FAVORABLES aux FEMMES qui ALLAITENT' with a 22% statistic and a 5-step process for implementation.



Merci pour votre attention!