

Cette présentation a été effectuée le 19 novembre 2008, au cours des

« 2es Journées de prévention des infections nosocomiales - Des programmes et un réseau à consolider » dans le cadre des Journées annuelles de santé publique (JASP) 2008. L'ensemble des présentations est disponible sur le site Web des JASP, à l'adresse <http://www.inspq.qc.ca/archives/>.

The slide features a blue background with a white grid pattern. On the left side, there is a vertical white bar containing four circular icons with the following labels: 'information', 'formation', 'recherche', and 'coopération internationale'. The main title 'Surveillance des bactériémies sur cathéter' is centered in white. Below it, the subtitle 'Le miracle de la transmission ..... des données' is also centered. The author's name 'Andrée Larose' is centered below the subtitle. In the bottom right corner, the logo for 'Institut national de santé publique Québec' is displayed, featuring a stylized cross symbol.

information

formation

recherche

coopération internationale

# Surveillance des bactériémies sur cathéter

## Le miracle de la transmission ..... des données

Andrée Larose

Institut national de santé publique Québec

The slide has a light blue background with a white grid pattern. The title 'Surveillance des bactériémies/fongémies sur cathéter' is at the top. Below the title is a horizontal line. A list of five steps is presented in a dark blue font. The number '2' is in the bottom left corner. The 'Institut national de santé publique Québec' logo is in the bottom right corner.

## Surveillance des bactériémies/fongémies sur cathéter

---

- Constater un problème
- Présenter les données
- Effectuer un plan d'action
- Surveiller l'incidence
- Transmettre les données

2

Institut national de santé publique Québec

## Constater la situation

- En effectuant des audits
- Comparant les données d'une année à l'autre

3

Bactériémies et fongémies reliées aux cathéters Hôpital St-Luc : Années 2006-2007

Période	3e Ouest		4e Est		4e Ouest		6e Est		6e Ouest		9e Est		9e Ouest		10e Est		10e Ouest	
	2007-2008	Type cathéter	2007-2008	Type cathéter	2007-2008	Type cathéter	2007-2008	Type cathéter	2007-2008	Type cathéter	2007-2008	Type cathéter	2007-2008	Type cathéter	2007-2008	Type cathéter	2007-2008	Type cathéter
1												2	p	1	p			
2							1	p	2	p	2	p			1	p		
3																		
4							1	c			1	p						
5							1	p	2	p	2	p-c						
6			1	p														
7							1	p	1	p			1	t				
8							1	a	1	p	3	2p-c	1	t				
9							4	3p-1c	2	p			1	p				
10							2	p-a	1	p	2	c	1	p				
11							1	p			2	c						
12							1	p			3	p	1	t				
13																		
Total	0		1		0		13		9		15		7		2		0	

4

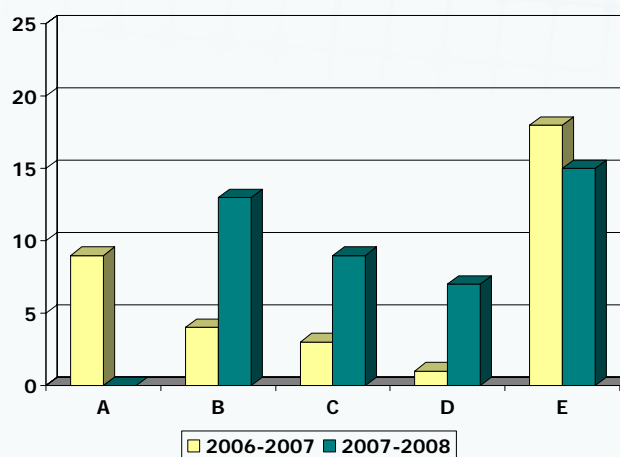
Type de cathéter : Légende

Picc line : ( p ), Cathéter central : ( c ), Cathéter dialyse : ( d ), Cathéter tunellisé : ( t ), Cathéter autre : ( a )

## Présenter les données

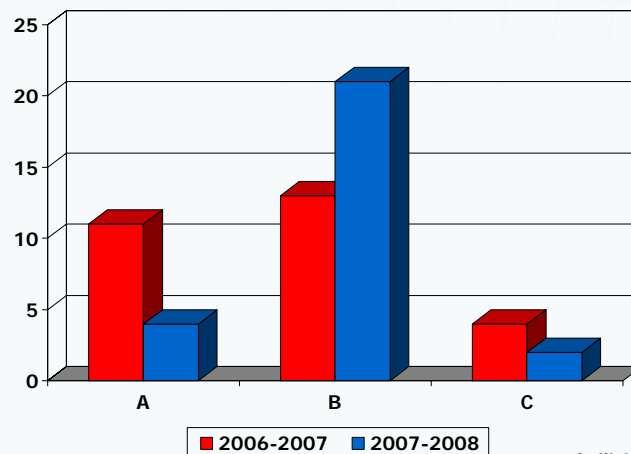
5

## Bactériémies et fongémies liées aux cathéters centraux par unité de soins Hôpital St-Luc



6

## Bactériémies et fongémies reliées aux cathéters centraux par unité de soins Hôpital Notre-Dame



Institut national  
de santé publique  
Québec

7

## Plan d'action

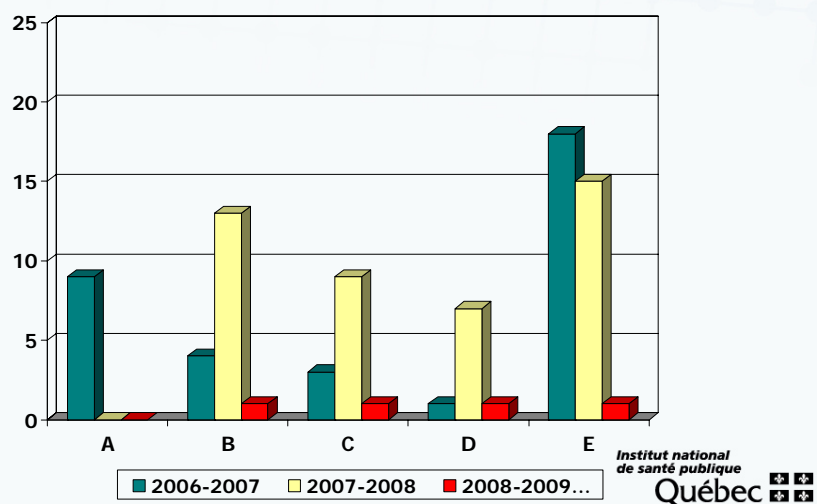
- Former et informer le personnel sur la bonne pratique
- Enrichir la surveillance en ajoutant des dénominateurs spécifiques ( patients-KT et patient-HAIV)
- Présenter le plan et les taux au personnel
- Transmettre les données périodiques de surveillance à tous.

Institut national  
de santé publique  
Québec

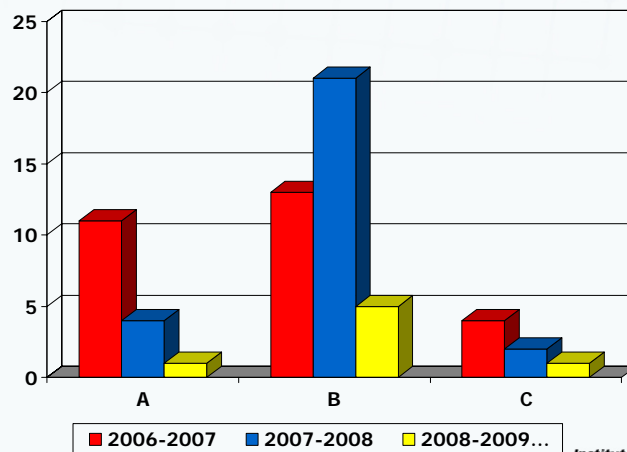
8

# Résultats

## Bactériémies et fongémies liées aux cathéters centraux par unité de soins Hôpital St-Luc



## Bactériémies et fongémies liées aux cathéters centraux par unité de soins Hôpital Notre-Dame



Institut national  
de santé publique  
Québec